

MUNICIPIO SAN DIEGO DE ALEJANDRÍA
ESTADO DE SITUACIÓN FINANCIERA
DEL 1 DE ENERO AL 30 DE JUNIO DE 2023

CONCEPTO	2023	2022	CTA	CONCEPTO	2023	2022
ACTIVO				PASIVO		
ACTIVO CIRCULANTE				PASIVO CIRCULANTE		
Efectivo y equivalentes	11,244,711.97	4,146,176.65		Cuentas por pagar a corto plazo	-34,832.53	207,105.07
Derechos a recibir efectivo o equivalentes	385,792.77	-181,256.82		Documentos por pagar a corto plazo	0.00	0.00
Derechos a recibir bienes o servicios	114,118.00	114,118.00		Porción a corto plazo de la deuda pública a largo plazo	318,772.25	0.00
Inventarios	0.00	0.00		Títulos y valores a corto plazo	0.00	0.00
Almacenes	0.00	0.00		Pasivos diferidos a corto plazo	0.00	0.00
Estimación por pérdida o deterioro de activos circulantes	0.00	0.00		Fondos y bienes de terceros en garantía y/o administración a corto plazo	0.00	0.00
Otros activos circulantes	0.00	0.00		Provisiones a corto plazo	0.00	0.00
TOTAL DE ACTIVOS CIRCULANTES	11,744,622.74	4,079,031.83		TOTAL DE PASIVOS CIRCULANTES	293,939.72	207,105.07
ACTIVO NO CIRCULANTE				PASIVO NO CIRCULANTE		
Inversiones financieras a largo plazo	0.00	0.00		Cuentas por pagar a largo plazo	0.00	0.00
Derechos a recibir efectivo o equivalentes a largo plazo	0.00	0.00		Documentos por pagar a largo plazo	0.00	0.00
Bienes inmuebles, infraestructura y construcciones en proceso	194,850,173.85	194,505,317.15		Deuda pública a largo plazo	679,525.33	1,455,228.79
Bienes muebles	13,891,572.00	13,652,580.36		Pasivos diferidos a largo plazo	0.00	0.00
Activos intangibles	187,851.88	173,951.88		Fondos y bienes de terceros en garantía y/o administración a largo plazo	0.00	0.00
Depreciación, deterioro y amortización acumulada de bienes	-5,784,594.62	-5,784,594.62		Provisiones a largo plazo	0.00	0.00
Activos diferidos	0.00	0.00		TOTAL DE PASIVOS NO CIRCULANTES	679,525.33	1,455,228.79
Estimación por pérdida o deterioro de activos no circulantes	0.00	0.00		TOTAL DE PASIVOS	973,465.05	1,662,333.86
Otros activos circulantes	0.00	0.00				
TOTAL DE ACTIVOS NO CIRCULANTES	203,245,003.11	203,547,254.77		HACIENDA PÚBLICA / PATRIMONIO		
TOTAL DEL ACTIVO	214,989,625.85	206,626,286.60		HACIENDA PÚBLICA / PATRIMONIO CONTRIBUIDO		
				Aportaciones	72,882,853.35	72,882,853.35
				Donaciones de capital	0.00	0.00
				Actualización de la hacienda pública/patrimonio	72,882,853.35	72,882,853.35
				HACIENDA PÚBLICA/PATRIMONIO GENERADO	141,138,307.45	132,081,099.39
				Resultado del ejercicio (ahorro/desahorro)	9,052,208.06	14,651,315.22
				Resultado de ejercicios anteriores	132,081,099.39	117,419,784.17
				Revalúos	0.00	0.00
				Reservas	0.00	0.00
				Rectificaciones de resultados de ejercicios anteriores	0.00	0.00
				EXCESO O INSUFICIENCIA EN LA ACTUALIZACIÓN DE LA HACIENDA PÚBLICA / PATRIMONIO	0.00	0.00
				Resultado por tenencia de activos no monetarios	0.00	0.00
				TOTAL HACIENDA PÚBLICA / PATRIMONIO	214,016,160.80	204,963,952.74
				SUMA DE PASIVO Y PATRIMONIO / HACIENDA PÚBLICA	214,989,625.85	206,626,286.60



JOSE DE JESUS SANCHEZ GONZALEZ
PRESIDENTE MUNICIPAL

Bajo protesta de los hechos financieros y sus notas, somo razonablemente correctos y son responsabilidad del emisor.



PAULINA DELGADO CANO
ENCARGADA DE HACIENDA MUNICIPAL

000001

MUNICIPIO SAN DIEGO DE ALEJANDRÍA
ESTADO ANALÍTICO DE SITUACIÓN FINANCIERA
DEL 1 DE ENERO AL 30 DE JUNIO DE 2023

CONCEPTO	2023	2022	CTA	CONCEPTO	2023	2022
20000 ACTIVO CIRCULANTE				20000 PASIVO CIRCULANTE		
11100 Efectivo y equivalentes	11,244,711.97	4,146,170.65	21000 CUENTAS POR PAGAR A LARGO PLAZO			
11110 Efectivo	98,195.51	75,467.24	21100 Servicios personales por pagar a corto plazo			
11120 Bancos/tesorería	11,151,151.66	4,070,703.41	21110 Provisiones por pagar a corto plazo			
11130 Bancos/Depositos y otros	0.00	0.00	21120 Contrataciones por obras públicas por pagar a corto plazo			
11140 Inversiones temporales (hasta 3 meses)	0.00	0.00	21130 Participaciones y aportaciones por pagar a corto plazo			
11150 Fondos con afectación específica	0.00	0.00	21140 Transferencias otorgadas por pagar a corto plazo			
11160 Depósitos de fondos de terceros en garantía y/o administración	0.00	0.00	21150 Intereses, comisiones y otros gastos de la deuda pública por pagar a corto plazo			
11180 Otros activos y equivalentes	0.00	0.00	21170 Retenciones y contribuciones por pagar a corto plazo			
11190 DERECHOS A RECIBIR EFECTIVO O EQUIVALENTES	385,792.77	-181,256.82	21180 Devoluciones de la ley de impuestos por pagar a corto plazo			
11210 Inversiones financieras de corto plazo	0.00	0.00	21190 Otras cuentas por pagar a corto plazo			
11220 Cuentas por cobrar a corto plazo	396,221.69	-181,146.75	21200 DOCUMENTOS POR PAGAR A LARGO PLAZO			
11230 Deudores diversos por cobrar a corto plazo	0.00	0.00	21210 Documentos negociables por pagar a corto plazo			
11240 Ingresos por recuperar a corto plazo	0.00	0.00	21220 Documentos con garantías por obras públicas por pagar a corto plazo			
11250 Deudores por anticipos de la tesorería a corto plazo	-428.91	178.88	21230 Documentos con garantías por pagar a corto plazo			
11260 Préstamos otorgados a corto plazo	0.00	0.00	21240 Otros documentos por pagar a corto plazo			
11290 Otros derechos a recibir efectivo o equivalentes a corto plazo	0.00	0.00	21250 PARCEN A CORTO PLAZO DE LA DEUDA PÚBLICA A LARGO PLAZO			
11300 DERECHOS A RECIBIR BIENES O SERVICIOS	114,118.00	114,118.00	21260 Porción a corto plazo de la deuda pública interna			
11310 Anticipos a proveedores por adquisición de bienes y prestación de servicios a corto plazo	0.00	0.00	21270 Porción a corto plazo de la deuda pública externa			
11320 Anticipos a proveedores por adquisición de bienes inmuebles y muebles a corto plazo	0.00	0.00	21280 Porción a corto plazo de arrendamiento financiero			
11330 Anticipos a proveedores por adquisición de bienes muebles y muebles a corto plazo	0.00	0.00	21290 TÍTULOS Y VALORES A CORTO PLAZO			
11340 Anticipos a contratistas por obras públicas a corto plazo	0.00	0.00	21300 Títulos y valores de la deuda pública interna a corto plazo			
11350 Otros derechos a recibir bienes o servicios a corto plazo	114,118.00	114,118.00	21310 Títulos y valores de la deuda pública externa a corto plazo			
11360 INVENTARIOS	0.00	0.00	21320 PASIVOS DIFERIDOS A CORTO PLAZO			
11410 Inventario de mercancías para venta	0.00	0.00	21330 Ingresos cobrados por adelantado a corto plazo			
11420 Inventario de mercancías terminadas	0.00	0.00	21340 Ingresos cobrados por adelantado a corto plazo			
11430 Inventario de mercancías en proceso de elaboración	0.00	0.00	21350 Otros pasivos diferidos a corto plazo			
11440 Inventario de materias primas, materiales y suministros para producción	0.00	0.00	21360 PERIODOS Y BIENES DE TERCEROS EN GARANTÍA Y/O ADMINISTRACIÓN A CORTO PLAZO			
11450 Bienes en tránsito	0.00	0.00	21370 Fondos en garantía a corto plazo			
11500 ALMACENES	0.00	0.00	21380 Fondos contingentes a corto plazo			
11510 Almacén de materiales y suministros para el consumo	0.00	0.00	21390 Fondos contingentes a corto plazo			
11520 ESTIMACIÓN POR PERDIDA O DERECHO DE ACTIVOS CIRCULANTES	0.00	0.00	21400 Fondos de fiduciarios, mandatos y contratos análogos a corto plazo			
11610 Estimaciones para cuentas inabonables por derechos a recibir efectivo o equivalentes	0.00	0.00	21410 Otros fondos de terceros en garantía y/o administración a corto plazo			
11620 Estimación por deterioro de inventarios	0.00	0.00	21420 Valores en garantía a corto plazo			
11900 OTROS ACTIVOS CIRCULANTES	0.00	0.00	21700 PROVISIONES A CORTO PLAZO			
11910 Valores en garantía	0.00	0.00	21710 Provisión para contingencias y juicios a corto plazo			
11920 Bienes en garantía (excluye depósitos de fondos)	0.00	0.00	21720 Provisión para contingencias a corto plazo			
11930 Bienes derivados de embargos, decomisos, aseguramientos y dación en pago	0.00	0.00	21730 Otras provisiones a corto plazo			
11940 Adquisición con fondos de terceros	0.00	0.00	21740 OTROS PASIVOS A CORTO PLAZO			
			21810 Ingresos por clarificar			
			21920 Reacondición por participar			
			21990 Otros pasivos circulantes			
ACTIVOS CIRCULANTES	11,744,922.74	4,079,031.83		PASIVOS CIRCULANTES	295,958.72	207,105.07
12000 ACTIVO NO CIRCULANTE	0.00	0.00		PASIVO NO CIRCULANTE	0.00	0.00
12100 INVERSIONES FINANCIERAS A LARGO PLAZO	0.00	0.00		22000 CUENTAS POR PAGAR A LARGO PLAZO		
12110 Inversiones a largo plazo	0.00	0.00		22100 Provisiones por pagar a largo plazo		
12120 Títulos y valores a largo plazo	0.00	0.00		22110 Contrataciones por obras públicas por pagar a largo plazo		
12130 Fideicomisos, mandatos y contratos análogos	0.00	0.00		22120 Documentos comerciales por pagar a largo plazo		
12140 Participaciones y aportaciones de capital	0.00	0.00		22130 Documentos con garantías por pagar a largo plazo		
12200 DERECHOS A RECIBIR EFECTIVO O EQUIVALENTES A LARGO PLAZO	0.00	0.00		22140 Otros documentos por pagar a largo plazo		
12210 Documentos por cobrar a largo plazo	0.00	0.00		22150 DEUDA PÚBLICA A LARGO PLAZO		
12220 Deudores diversos a largo plazo	0.00	0.00		22210 Títulos y valores de la deuda pública interna a largo plazo		
12230 Ingresos por recuperar a largo plazo	0.00	0.00		22220 Préstamos de la deuda pública externa por pagar a largo plazo		
12240 Préstamos otorgados a largo plazo	0.00	0.00		22230 Arrendamiento financiero por pagar a largo plazo		
12250 Otros derechos a recibir efectivo o equivalentes a largo plazo	0.00	0.00		22240 PASIVOS DIFERIDOS A LARGO PLAZO		
12300 BIENES INMUEBLES, INFRAESTRUCTURA Y CONSTRUCCIONES EN PROCESO	134,850,175.85	134,509,317.15		22310 Ingresos cobrados por adelantado a largo plazo		
12310 Terrenos	46,559,604.61	46,559,604.61		22320 Títulos y valores de la deuda pública externa a largo plazo		
12320 Viviendas	16,623,373.74	16,623,373.74		22330 Préstamos de la deuda pública interna por pagar a largo plazo		
12330 Edificios no habitacionales	54,354,248.20	54,354,248.20		22340 Arrendamiento financiero por pagar a largo plazo		
12340 Infraestructura	35,152,944.30	35,152,944.30		22350 PASIVOS DIFERIDOS A LARGO PLAZO		
12350 Construcciones en proceso en bienes de dominio público	0.00	0.00		22410 Ingresos cobrados por adelantado a largo plazo		
12360 Construcciones en proceso en bienes propios	0.00	0.00		22420 Otros pasivos diferidos a largo plazo		
12390 Otros bienes inmuebles	13,891,872.00	13,891,872.00		22430 FONDOS Y BIENES DE TERCEROS EN GARANTÍA Y/O ADMINISTRACIÓN A LARGO PLAZO		
12410 Mobiliario y equipo de administración	1,438,689.17	1,365,781.17		22510 Fondos en garantía a largo plazo		
12420 Mobiliario y equipo educacional y recreativo	513,960.01	505,680.01		22520 Fondos en administración a largo plazo		
12430 Equipo e instrumental médico y de laboratorio	225,285.13	225,285.13		22530 Fondos contingentes a largo plazo		
12440 Vehículos/equipo de transporte	8,947,305.00	8,947,305.00		22540 Fondos de fiduciarios, mandatos y contratos análogos a largo plazo		
12450 Equipo de defensa y seguridad	61,414.00	61,414.00		22550 Otros fondos de terceros en garantía y/o administración a largo plazo		
12460 Maquinaria, otros equipos y herramientas	3,484,940.69	3,248,117.05		22560 Valores y bienes en garantía a largo plazo		
12470 Colecciones, obras de arte y objetos valiosos	0.00	0.00		22600 PROVISIONES A LARGO PLAZO		
12480 Activos biológicos	0.00	0.00		22610 Provisión para demandas y juicios a largo plazo		

000002

**MUNICIPIO SAN DIEGO DE ALEJANDRÍA
NOTAS A LOS ESTADOS FINANCIEROS
DE GESTIÓN ADMINISTRATIVA
DEL 1 DE ENERO AL 30 DE JUNIO DE 2023**

**MUNICIPIO SAN DIEGO DE ALEJANDRÍA
NOTAS A LOS ESTADOS FINANCIEROS
DE GESTIÓN ADMINISTRATIVA**

DEL 1 DE ENERO AL 30 DE JUNIO DE 2023

NOTAS A LOS ESTADOS FINANCIEROS DE GESTIÓN ADMINISTRATIVA

Con el propósito de dar cumplimiento a los artículos 46 y 49 de la Ley General de Contabilidad Gubernamental, el Municipio de SAN DIEGO DE ALEJANDRIA, Jalisco presenta algunos rubros importantes teniendo presente los postulados de revelación suficiente e importancia relativa con las siguientes:

NOTAS DE GESTIÓN ADMINISTRATIVA

Introducción

Los Estados Financieros del Municipio de SAN DIEGO DE ALEJANDRIA, Jalisco, proveen de información financiera a los principales usuarios de la misma al Congreso y a los ciudadanos.

El objetivo del presente documento es la revelación del contexto y de los aspectos económicos financieros más relevantes que influyeron en las decisiones del período, y que deberán ser considerados en la elaboración de los estados financieros para la mayor comprensión de los mismos y sus particularidades.

De esta manera, se informa y explica la respuesta del gobierno a las condiciones relacionadas con la información financiera de cada período de gestión; además, de exponer aquellas políticas que podrían afectar la toma de decisiones en períodos posteriores.

Panorama Económico y Financiero

El Municipio de SAN DIEGO DE ALEJANDRIA, Jalisco inicia el ejercicio fiscal 2023 con una estimación del ingreso y presupuesto del egreso de: \$ 50,630,858.00

Las transferencias de recursos económicos de PARTICIPACIONES, APORTACIONES Y CONVENIOS (Programas) representan para el Municipio de SAN DIEGO DE ALEJANDRIA, Jalisco la mayor fuente de ingresos para brindar los SERVICIOS PÚBLICOS Municipales para mejor el entorno social.

Autorización e Historia:

Fecha de creación del Municipio de SAN DIEGO DE ALEJANDRIA, Jalisco

000004

*Número 120. Se desconoce la fecha del traslado y el nombre de sus fundadores, pero se sabe que eran tierras de Alejandro Moreno, persona que obsequio el terreno para construir la Parroquia de la Inmaculada Concepción. Anteriormente llamado San José de la Laja, cambiando su nombre en honor al Excmo. Sr Arzobispo **Diego** Aranda y Carpinteiro quien lo erigió como parroquia el 29 de septiembre de 1937 y en recuerdo del donador **Alejandro Moreno**, el constructor **Alejandro Heredia** y el 1er párroco **Alejandro Navarrete** se agregó de **Alejandría**. Siendo reconocido como municipio en el decreto número 120 con fecha de 28 de febrero de 1985, la comisaría de San Diego de Alejandría se desagrega del municipio de Unión de Adobes y se aprueba que la comisaría de San Diego de Alejandría sea erigida como Municipio.*

Organización y Objeto Social del Municipio de SAN DIEGO DE ALEJANDRIA, Jalisco:

Objeto social.

Brindar los SERVICIOS PÚBLICOS MUNICIPALES mediante un Ayuntamiento de elección popular directa, integrado por un Presidente Municipal y el número de regidores y síndicos que la ley determine. La competencia que esta Constitución otorga al gobierno municipal se ejercerá por el Ayuntamiento de manera exclusiva y no habrá autoridad intermedia alguna entre éste y el gobierno del Estado

Principal actividad.

Tienen a su cargo las funciones y servicios públicos siguientes:

- a. Agua potable, drenaje, alcantarillado, tratamiento y disposición de sus aguas residuales;
- b. Alumbrado público.
- c. Limpia, recolección, traslado, tratamiento y disposición final de residuos;
- d. Mercados y centrales de abasto.
- e. Panteones.
- f. Rastro.
- g. Calles, parques y jardines y su equipamiento;
- h. Seguridad pública, en los términos del artículo 21 de esta Constitución, policía preventiva municipal y tránsito; e
- i. Los demás que las Legislaturas locales determinen según las condiciones territoriales y socioeconómicas de los Municipios, así como su capacidad administrativa y financiera.

000005

Ejercicio Fiscal.

1er Semestre De enero a junio de 2023.

Consideraciones Fiscales del Municipio de San Diego de Alejandria, Jalisco:

En cuanto al **Impuesto Sobre la Renta** el Municipio de SAN DIEGO DE ALEJANDRIA, Jalisco se considera Persona Moral no contribuyente por la percepción de sus ingresos; pero deberá de ser:

- Retenedor por los pagos por servicios personales subordinados.
- Retenedor por los pagos por asimilados a salarios.
- Retenedor por los pagos por servicios personales independientes.
- Retenedor por los pagos por Arrendamiento de Inmuebles.

Lo anterior de conformidad con La Ley del Impuesto Sobre la Renta

En cuanto al **Impuesto al Valor Agregado** el Municipio de SAN DIEGO DE ALEJANDRIA, Jalisco NO es contribuyente y la mayor parte de transacciones está gravada a la tasa del 0%, conforme a la Ley del Impuesto al Valor Agregado.

Estructura Organizacional Básica

3.1.1.1.01 Municipio de SAN DIEGO DE ALEJANDRIA

Fideicomisos, Mandatos y Análogos de los cuales es Fideicomitente o Fiduciario.

El Municipio de SAN DIEGO DE ALEJANDRIA, Jalisco no es Fideicomitente o Fiduciario de Fideicomisos, Mandatos y Análogos.

Bases de Preparación de los Estados Financieros

a) Para la preparación de los Estados Financieros el Municipio de SAN DIEGO DE ALEJANDRIA, Jalisco ha observado la normatividad emitida por el CONAC de acuerdo a su capacidad institucional y aplicable, así como los procedimientos para entrega de Cuenta Pública que nos exige la Auditoría Superior del Estado.

b) El Municipio de SAN DIEGO DE ALEJANDRIA, Jalisco para sus operaciones y elaboración de Informes Financieros parte de la base del valor histórico generalmente y valor razonable de la contraprestación de adquisición bienes o servicios.

c) El Municipio de SAN DIEGO DE ALEJANDRIA, Jalisco para dar cumplimiento a Ley General de Contabilidad Gubernamental considera los **Postulados Básicos** de:

- Revelación Suficiente e
- Importancia Relativa

d) El Municipio de SAN DIEGO DE ALEJANDRIA, Jalisco de acuerdo a su capacidad institucional considera lo establecido dentro del Marco Conceptual de Contabilidad Gubernamental MCCG y los Postulados Básicos de Contabilidad Gubernamental PBCG; por lo que no se ha contemplado la necesidad de aplicación de **normatividad supletoria**.


Posición en Moneda Extranjera y Protección por Riesgo Cambiario


000006

El Municipio de SAN DIEGO DE ALEJANDRIA, Jalisco durante el primer semestre del ejercicio fiscal 2023 no realizó **operaciones Moneda Extranjera** y por tanto no hay efectos en la información financiera gubernamental.

Responsabilidad Sobre la Presentación Razonable de la Información Contable

La Información Contable del Municipio de SAN DIEGO DE ALEJANDRIA, Jalisco está firmada en cada formato e incluye al final la siguiente leyenda: "**Bajo protesta de decir verdad declaramos que los Estados Financieros y sus notas, son razonablemente correctos y son responsabilidad del emisor**".





**JOSE DE JESÚS SÁNCHEZ
GONZÁLEZ**
PRESIDENTE MUNICIPAL





PAULINA DELGADO CANO
**ENCARGADA DE HACIENDA
MUNCIPAL**



Bajo protesta de decir verdad declaramos que los Estados Financieros y sus Notas son razonablemente correctos y responsabilidad del emisor.

000007

MUNICIPIO SAN DIEGO DE ALEJANDRÍA
CONCILIACIÓN ENTRE LOS INGRESOS PRESUPUESTARIOS Y CONTABLES
DEL 1 DE ENERO AL 30 DE JUNIO DE 2023

CONCEPTO	IMPORTE
1. Total de ingresos presupuestarios	31,361,225.71
2. Ingresos contables no presupuestarios	0.00
2.1 Ingresos financieros	0.00
2.2 Incremento por variaciones de inventarios	0.00
2.3 Disminución del exceso de estimación por pérdida o deterioro u obsolescencia	0.00
2.4 Disminución del exceso de provisiones	0.00
2.5 Otros ingresos y beneficios varios	0.00
2.6 Otros ingresos contables no presupuestarios	0.00
3. Ingresos presupuestarios no contables	0.00
3.1 Aprovechamientos patrimoniales	0.00
3.2 Ingresos derivados de financiamientos	0.00
3.3 Otros ingresos presupuestarios no contables	0.00
4. Total de ingresos contables	31,361,225.71

Bajo protesta de decir verdad declaramos que los estados financieros y sus notas son razonablemente correctos y son responsabilidad del emisor.


JOSÉ DE JESÚS SÁNCHEZ GONZÁLEZ
 PRESIDENTE MUNICIPAL


PAULINA DELGADO CANO
 ENCARGADA DE HACIENDA MUNICIPAL



000008

MUNICIPIO SAN DIEGO DE ALEJANDRÍA
CONCILIACIÓN ENTRE LOS EGRESOS PRESUPUESTARIOS Y LOS GASTOS CONTABLES
DEL 1 DE ENERO AL 30 DE JUNIO DE 2023

CONCEPTO	IMPORTE
1. Total de egresos presupuestarios	23,006,765.99
2. Egresos presupuestarios no contables	697,748.34
2.1 Materias primas y materiales de producción y comercialización	0.00
2.2 Materiales y suministros	0.00
2.3 Mobiliario y equipo de administración	92,888.00
2.4 Mobiliario y equipo educacional y recreativo	9,280.00
2.5 Equipo e instrumental médico y de laboratorio	0.00
2.6 Vehículos y equipo de transporte	0.00
2.7 Equipo de defensa y seguridad	0.00
2.8 Maquinaria, otros equipos y herramientas	236,823.64
2.9 Activos biológicos	0.00
2.10 Bienes inmuebles	0.00
2.11 Activos intangibles	13,900.00
2.12 Obras públicas en bienes de dominio público	344,856.70
2.13 Obras públicas en bienes propios	0.00
2.14 Acciones y participaciones de capital	0.00
2.15 Compra de títulos y valores	0.00
2.16 Concesión de préstamos	0.00
2.17 Inversiones en fideicomisos, mandatos y otros análogos	0.00
2.18 Provisiones para contingencias y otras erogaciones especiales	0.00
2.19 Amortización de la deuda pública	0.00
2.20 Adeudos de ejercicios fiscales anteriores (ADEFAS)	0.00
2.21 Otros egresos presupuestales no contables	0.00
3. Gastos contables no presupuestales	0.00
3.1 Estimaciones, depreciaciones, deterioros, obsolescencias y amortizaciones	0.00
3.2 Previsiones	0.00
3.3 Disminución de inventarios	0.00
3.4 Aumento por insuficiencia de estimaciones por pérdida o deterioro u obsolescencias	0.00
3.5 Aumento por insuficiencia de provisiones	0.00
3.6 Otros gastos	0.00
3.7 Otros gastos contables no presupuestales	0.00
4. Total de gastos contables	22,309,017.65

Bajo protesta de decir verdad declaramos que los estados financieros y sus notas, son razonablemente correctos y son responsabilidad del emisor.



JOSÉ DE JESÚS SÁNCHEZ GONZÁLEZ
 PRESIDENTE MUNICIPAL

Paulina Delgado Cano

PAULINA DELGADO CANO
 ENCARGADA DE HACIENDA MUNICIPAL



MUNICIPIO SAN DIEGO DE ALEJANDRÍA
ESTADO ANALÍTICO DE INGRESOS
DEL 1 DE ENERO AL 30 DE JUNIO DE 2023

RUBRO DE INGRESOS	INGRESO					DIFERENCIA
	ESTIMADO	AMPLIACIÓN Y REDUCCIÓN	MODIFICADO	DEVENGADO	RECAUDADO	
Impuestos	3,869,337.00	0.00	3,869,337.00	3,407,232.42	3,407,232.42	-462,104.58
Impuestos sobre los ingresos	0.00	0.00	0.00	0.00	0.00	0.00
Impuestos sobre patrimonio	0.00	0.00	0.00	3,312,764.80	3,312,764.80	3,312,764.80
Impuestos sobre la producción, el consumo y las transacciones	0.00	0.00	0.00	0.00	0.00	0.00
Impuestos al comercio exterior	0.00	0.00	0.00	0.00	0.00	0.00
Impuestos sobre nóminas y asimilables	0.00	0.00	0.00	0.00	0.00	0.00
Impuestos ecológicos	0.00	0.00	0.00	0.00	0.00	0.00
Accesorios	0.00	0.00	0.00	0.00	0.00	0.00
Otros impuestos	0.00	0.00	0.00	94,467.62	94,467.62	94,467.62
Impuestos no comprendidos en la ley de ingresos vigente, causados en ejercicios fiscales anteriores pendientes de liquidar o nao	3,869,337.00	0.00	3,869,337.00	0.00	0.00	-3,869,337.00
Cuotas y aportaciones de seguridad social	0.00	0.00	0.00	0.00	0.00	0.00
Aportaciones para fondos de vivienda	0.00	0.00	0.00	0.00	0.00	0.00
Cuotas para la seguridad social	0.00	0.00	0.00	0.00	0.00	0.00
Cuotas de ahorro para el retiro	0.00	0.00	0.00	0.00	0.00	0.00
Otras cuotas y aportaciones para la seguridad social	0.00	0.00	0.00	0.00	0.00	0.00
Accesorios de cuotas y aportaciones de seguridad social	0.00	0.00	0.00	0.00	0.00	0.00
Contribuciones de mejora	0.00	0.00	0.00	0.00	0.00	0.00
Contribuciones de mejoras por obras públicas	0.00	0.00	0.00	0.00	0.00	0.00
Contribuciones de mejoras no comprendidas en la ley de ingresos vigente, causadas en ejercicios fiscales anteriores pendientes de liquidar o nao	0.00	0.00	0.00	0.00	0.00	0.00
Derechos	7,022,952.00	0.00	7,022,952.00	4,429,012.85	4,429,012.85	-2,593,939.15
Derechos por el uso, encl. aprovechamiento o explotación de bienes de dominio público	0.00	0.00	0.00	181,020.63	181,020.63	181,020.63
Derecho a los hidrocarburos (derogado)	0.00	0.00	0.00	0.00	0.00	0.00
Derechos por prestación de servicios	6,943,740.00	0.00	6,943,740.00	4,206,466.24	4,206,466.24	-2,737,273.76
Otros derechos	79,212.00	0.00	79,212.00	0.00	0.00	-79,212.00
Accesorios	0.00	0.00	0.00	41,525.98	41,525.98	41,525.98
Derechos no comprendidos en la ley de ingresos vigente, causados en ejercicios fiscales anteriores pendientes de liquidar o nao	0.00	0.00	0.00	0.00	0.00	0.00
Productos	569,964.00	0.00	569,964.00	103,079.32	103,079.32	-466,884.68
Productos	569,964.00	0.00	569,964.00	103,079.32	103,079.32	-466,884.68
Productos de capital (derogado)	0.00	0.00	0.00	0.00	0.00	0.00
Productos no comprendidos en la ley de ingresos vigente, causados en ejercicios fiscales anteriores pendientes de liquidar o nao	0.00	0.00	0.00	0.00	0.00	0.00
Aprovechamientos	1,725,456.00	0.00	1,725,456.00	193,565.69	193,565.69	-1,531,890.31
Aprovechamientos	0.00	0.00	0.00	3,750.00	3,750.00	3,750.00
Aprovechamientos patrimoniales	0.00	0.00	0.00	0.00	0.00	0.00
Accesorios de aprovechamientos	0.00	0.00	0.00	0.00	0.00	0.00
Aprovechamientos no comprendidos en la ley de ingresos vigente, causados en ejercicios fiscales anteriores pendientes de liquidar o nao	1,725,456.00	0.00	1,725,456.00	189,815.69	189,815.69	-1,535,640.31
Ingresos por venta de bienes, prestación de servicios y otros ingresos	0.00	0.00	0.00	0.00	0.00	0.00
Ingresos por venta de bienes y prestación de servicios de instituciones públicas de seguridad social	0.00	0.00	0.00	0.00	0.00	0.00
Ingresos por venta de bienes y prestación de servicios de empresas productivas del estado	0.00	0.00	0.00	0.00	0.00	0.00
Ingresos por venta de bienes y prestación de servicios de entidades paraestatales y fideicomisos no empresariales y no financieros	0.00	0.00	0.00	0.00	0.00	0.00
Ingresos por venta de bienes y prestación de servicios de entidades paraestatales empresariales y no financieros con participación estatal mayoritaria	0.00	0.00	0.00	0.00	0.00	0.00
Ingresos por venta de bienes y prestación de servicios de entidades paraestatales empresariales financieras monetarias con participación estatal mayoritaria	0.00	0.00	0.00	0.00	0.00	0.00
Ingresos por venta de bienes y prestación de servicios de entidades paraestatales empresariales financieras no monetarias con participación estatal mayoritaria	0.00	0.00	0.00	0.00	0.00	0.00
Ingresos por venta de bienes y prestación de servicios de fideicomisos financieros públicos con participación estatal mayoritaria	0.00	0.00	0.00	0.00	0.00	0.00
Ingresos por venta de bienes y prestación de servicios de los poderes legislativo y judicial, y de los órganos autónomos	0.00	0.00	0.00	0.00	0.00	0.00
Otros ingresos	0.00	0.00	0.00	0.00	0.00	0.00
Participaciones, aportaciones, convenios, incentivos derivados de la colaboración fiscal y fondos distintos	37,443,149.00	0.00	37,443,149.00	23,228,335.43	23,228,335.43	-14,214,813.57
Participaciones	27,106,385.00	0.00	27,106,385.00	15,849,616.20	15,849,616.20	-11,256,768.80
Aportaciones	9,730,200.00	0.00	9,730,200.00	6,139,334.80	6,139,334.80	-3,590,865.20
Convenios	0.00	0.00	0.00	842,385.00	842,385.00	842,385.00
Incentivos derivados de la colaboración fiscal	606,564.00	0.00	606,564.00	396,999.43	396,999.43	-209,564.57
Fondos distintos de aportaciones	0.00	0.00	0.00	0.00	0.00	0.00
Transferencias, asignaciones, subsidios y subvenciones, y pensiones y jubilaciones	0.00	0.00	0.00	0.00	0.00	0.00
Transferencias y asignaciones	0.00	0.00	0.00	0.00	0.00	0.00
Transferencias al resto del sector público (derogado)	0.00	0.00	0.00	0.00	0.00	0.00
Subsidios y subvenciones	0.00	0.00	0.00	0.00	0.00	0.00
Ayudas sociales (derogado)	0.00	0.00	0.00	0.00	0.00	0.00
Pensiones y jubilaciones	0.00	0.00	0.00	0.00	0.00	0.00
Transferencias a fideicomisos, mandatos y análogos (derogado)	0.00	0.00	0.00	0.00	0.00	0.00
Transferencias del fondo mexicano del petróleo para la estabilización y el desarrollo	0.00	0.00	0.00	0.00	0.00	0.00
Ingresos derivados de financiamiento	0.00	0.00	0.00	0.00	0.00	0.00
Endeudamiento interno	0.00	0.00	0.00	0.00	0.00	0.00
Endeudamiento externo	0.00	0.00	0.00	0.00	0.00	0.00
Financiamiento interno	0.00	0.00	0.00	0.00	0.00	0.00
TOTAL	50,630,858.00	0.00	50,630,858.00	31,361,225.71	31,361,225.71	Ingresos Excedentes 0.00

Bajo protesta de decir verdad declaramos que los estados financieros y sus notas, son razonablemente correctos y son responsabilidad del emisor.

JOSE DE JESÚS SÁNCHEZ GONZÁLEZ
PRESIDENTE MUNICIPAL

PAULINA DELGADO CANO
ENCARGADA DE HACIENDA MUNICIPAL



000010

MUNICIPIO SAN DIEGO DE ALEJANDRÍA
NOTAS A LOS ESTADOS FINANCIEROS
DE MEMORIA
(CUENTAS DE ORDEN)
DEL 1 DE ENERO AL 30 DE JUNIO DE 2023

MUNICIPIO SAN DIEGO DE ALEJANDRÍA
NOTAS A LOS ESTADOS FINANCIEROS
DE MEMORIA
(CUENTAS DE ORDEN)
DEL 1 DE ENERO AL 30 DE JUNIO DE 2023

NOTAS A LOS ESTADOS FINANCIEROS DE MEMORIA

Con el propósito de dar cumplimiento a los artículos 46 y 49 de la Ley General de Contabilidad Gubernamental, el Municipio de SAN DEIGO DE ALEJANDRIA, Jalisco presenta algunos rubros importantes teniendo presente los postulados de revelación suficiente e importancia relativa con las siguientes:

NOTAS DE MEMORIA

Cuentas de Orden Presupuestarias

Representa el importe de las operaciones presupuestarias que afectan la Ley de Ingresos y el Presupuesto de Egresos **APROBADO** para ejercicio fiscal 2023:

8.1 LEY DE INGRESOS: Tiene por finalidad registrar, a partir de la Ley y a través de los rubros que la componen las operaciones de ingresos del período semestral correspondiente de 01 de enero al 30 de junio 2023.

BALANZA DE COMPROBACION del 1º de ENERO al 30 DE JUNIO DE 2023


Cuenta	Descripción de la Cuenta	SALDO INICIAL		MOVIMIENTOS		SALDO FINAL	
		Deudor	Acreedor	Deudor	Acreedor	Haber	Acreedor
8 CUENTAS DE ORDEN PRESUPUESTAL							
8.1.1.0.0	Ley de Ingresos Estimada	\$ -	\$ -	\$ 50,630,858.00	\$ -	\$ 50,630,858.00	\$ -
8.1.2.0.0	Ley de Ingresos por Ejecutar	\$ -	\$ -	\$ 31,361,225.71	\$ 50,630,858.00	\$ -	\$ 19,269,632.29
8.1.3.0.0	Ley de Ingresos Modificada	\$ -	\$ -	\$ -	\$ -	\$ -	\$ -
8.1.4.0.0	Ley de Ingresos Devengada	\$ -	\$ -	\$ 31,361,225.71	\$ 31,361,225.71	\$ -	\$ -
8.1.5.0.0	Ley de Ingresos Recaudada	\$ -	\$ -	\$ -	\$ 31,361,225.71	\$ -	\$ 31,361,225.71
	8 CUENTAS DE ORDEN PRESUPUESTAL	\$ -	\$ -	\$ 113,353,309.42	\$ 113,353,309.42	\$ 50,630,858.00	\$ 50,630,858.00

8.2 PRESUPUESTO DE EGRESOS: Tiene por finalidad registrar, a partir del Presupuesto de Egresos del período y mediante los rubros que lo componen, las operaciones presupuestarias del período semestral correspondiente de 01 al 30 de junio 2023

H.
 AYUNTAMIENTO
 DE SAN DIEGO DE
 ALEJANDRIA, JAL.
 BALANZA DE
 COMPROBACION
 Del 1º de ENERO
 AL 30 DE JUNIO
 DEL 2023

Cuenta	Descripción de la Cuenta	SALDO INICIAL		MOVIMIENTOS		SALDO FINAL	
		Deudor	Acreedor	Deudor	Acreedor	Deudor	Acreedor
8 CUENTAS DE ORDEN PRESUPUESTAL							
8.2.1.0.0	Presupuesto de Egresos Aprobado	\$ -	\$ -	\$ -	\$ 50,630,858.00	\$ -	\$ 50,630,858.00
8.2.2.0.0	Presupuesto de Egresos por Ejercer	\$ -	\$ -	\$ 50,630,858.00	\$ 23,006,765.99	\$ 27,624,092.01	\$ -
8.2.3.0.0	Presupuesto Modificado	\$ -	\$ -	\$ -	\$ -	\$ -	\$ -
8.2.4.0.0	Presupuesto de Egresos Comprometido	\$ -	\$ -	\$ 23,006,765.99	\$ 23,006,765.99	\$ -	\$ -
8.2.5.0.0	Presupuesto de Egresos Devengado	\$ -	\$ -	\$ 23,006,765.99	\$ 23,006,765.99	\$ -	\$ -
8.2.6.0.0	Presupuesto de Egresos Ejercido	\$ -	\$ -	\$ 23,006,765.99	\$ 23,006,765.99	\$ -	\$ -
8.2.7.0.0	Presupuesto de Egresos Pagado	\$ -	\$ -	\$ 23,006,765.99	\$ -	\$ 23,006,765.99	\$ -
8 CUENTAS DE ORDEN PRESUPUESTAL		\$0.00	\$0.00	\$142,657,921.96	\$142,657,921.96	\$50,630,858.00	\$50,630,858.00
Sumas Iguales		\$0.00	\$0.00	\$256,011,231.38	\$256,011,231.38	\$101,261,716.00	\$101,261,716.00




**JOSÉ DE JESÚS SÁNCHEZ
 GONZÁLEZ**
 PRESIDENTE MUNICIPAL


PAULINA DELGADO CANO
 ENCARGADA DE HACIENDA
 MUNICIPAL



000012

Bajo protesta de decir verdad declaramos que los Estados Financieros y sus
Notas son razonablemente correctos y responsabilidad del emisor.

000013

**MUNICIPIO SAN DIEGO DE ALEJANDRÍA
NOTAS A LOS ESTADOS FINANCIEROS
DE DESGLOSE
DEL 1 DE ENERO AL 30 DE JUNIO DE 2023**

**MUNICIPIO DE SAN DIEGO DE ALEJANDRIA JALISCO
NOTAS A LOS ESTADOS FINANCIEROS DE DESGLOSE
del 1 de Enero al 30 de Junio del 2023**

Con el propósito de dar cumplimiento a los artículos 46 y 49 de la Ley General de Contabilidad Gubernamental, el Municipio de **SAN DIEGO DE ALEJANDRÍA** presenta algunos rubros

importantes teniendo presentes los postulados de revelación suficiente e importancia relativa con las siguientes:

NOTAS DE DESGLOSE

I) NOTAS AL ESTADO DE SITUACIÓN FINANCIERA

Activo

Efectivo y Equivalentes

Se informa acerca de los **Efectivo y Bancos Tesorería** junto con su importe al día último del mes de JUNIO del 2023 que se encuentra relacionados en el Balance General del

Municipio **SAN DIEGO DE ALEJANDRÍA**, Jalisco y se relacionan de la siguiente manera:

**H.
AYUNTAMIENTO
DE SAN DIEGO
DE ALEJANDRIA,
JAL.
ADMINISTRACION
2021-2024
Balanza de
Comprobación de
Corte Semestral
Todos los Recursos en
Esta Balanza
2023**

Cuenta	Descripción de la Cta	SALDO INICIAL		MOVIMIENTO		SALDO	
		Deudor	Acreedor	Deudor	Acreedor	Deudor	Acreedor
1 ACTIVO							
1.1.1.1.0	Efectivo	\$ 75,462.24	\$ -	\$ 8,987,490.97	\$ 8,969,757.90	\$ 93,195.31	\$ -
1.1.1.2.0	Bancos/Tesorería	\$ 4,070,708.41	\$ -	\$ 30,237,477.50	\$ 23,156,669.25	\$ 11,151,516.66	\$ -

Fondos con Afectación Especifica

Se informa acerca de los **Fondos con Afectación Especifica** junto con su importe al día último del mes de JUNIO del 2023 que se encuentra relacionados en el Balance General del

Municipio **SAN DIEGO DE ALEJANDRÍA**, Jalisco y se relacionan de la siguiente manera:

000014

Cuenta	Descripción de la Cuenta	SALDO FINAL	
		Debe	Haber
1.1.1.5.0	Fondos Con Afectación Específica		
1.1.1.5.0-0000-0000	FONDO CON AFECTACIÓN ESPECÍFICA	\$0.00	
	1.1.1.5.0 Fondos Con Afectación Específica	\$0.00	

Derechos a recibir Efectivo y Equivalentes y Bienes o Servicios a Recibir

Se informa acerca de los **Derechos a recibir Efectivo y Equivalentes y Bienes o Servicios a Recibir** junto con su importe al día último del mes de JUNIO el 2023 que se encuentra relacionados en el Balance General del Municipio **SAN DIEGO DE ALEJANDRÍA**, Jalisco y se relacionan de la siguiente manera:

Cuenta	Descripción de la Cuenta	SALDO FINAL	
		Haber	Acreedor
1.1.2.2.0	Cuentas por Cobrar a Corto Plazo	\$ 181,436.75	\$ -
1.1.2.3.0	Deudores Diversos por Cobrar a Corto Plazo	\$ -	\$ -
1.1.2.4.0	Ingresos por recuperar a Corto Plazo	-\$ 179.93	\$ -
1.1.2.9.0	Otros Derechos a Recibo efectivo o equivalentes	\$ -	\$ -

Bienes Disponibles para su Transformación o Consumo (Inventarios)

El Municipio de **SAN DIEGO DE ALEJANDRÍA** no dispone de **Bienes Disponibles para su Transformación o Consumo (Inventarios)** ya que la adquisición de los bienes es para consumo inmediato llevando directamente el costo al gasto.

Cuenta	Descripción de la Cuenta	SALDO FINAL	
		Haber	Acreedor
1.1.5.1.0	Almacén de Materiales y Suministros de Consumo	\$ 0.00	\$ 0.00

Inversiones Financieras

El Municipio de **SAN DIEGO DE ALEJANDRÍA** las **Inversiones Financieras** junto con su importe al día último del mes de JUNIO DEL 2023, que se encuentra relacionados en el Balance General y se relacionan de la siguiente manera:

Cuenta	Descripción de la Cuenta	SALDO FINAL	
		Haber	Acreedor
1.2.3.2.0	Edificios	18,623,373.74	0.00
1.2.3.3.0	Infraestructura	94,514,249.20	0.00
1.2.3.5.0	Trabajos de Acabados en Edificaciones y Otros Trabajos Especializados en Proceso	34,808,089.60	0.00
1.2.3.6.0	División de Terrenos y Construcción de Obras de Urbanización en Proceso	0.00	0.00
1.2.3.9.0	Otros Bienes Inmuebles	0.00	0.00
1.2.4.1.0	Otros Mobiliarios y Equipos de Administración	1,365,781.17	0.00
1.2.4.2.0	Otro Mobiliario y Equipo Educativo y Recreativo	504,680.01	0.00
1.2.4.3.0	Instrumental Médico y de Laboratorio	125,285.13	0.00
1.2.4.4.0	Otros Equipos de Transporte	8,347,303.00	0.00
1.2.4.5.0	Equipo de Defensa y Seguridad	61,414.00	0.00
1.2.4.6.0	Otros Equipos	3,248,117.05	0.00
1.2.5.1.0	Software	173,951.88	0.00
1.2.6.2.0	Depreciación Acumulada de Infraestructura	375,219.38	0.00
1.2.6.3.0	Depreciación Acumulada de Bienes Muebles	-6,159,814.00	0.00
1 ACTIVO	\$206,626,286.60		

Pasivos

Se informa acerca de los **Pasivos de la Cuentas por Pagar y Pasivos Diferidos** junto con su importe al día último del mes de junio del 2023 que se encuentra relacionados en el Balance General del Municipio **SAN DIEGO DE ALEJANDRÍA**, Jalisco y se relacionan de la siguiente manera:

000015

2 PASIVO			
2.1.1.1.0	Servicios Personales Por Pagar a Corto Plazo	0.00	0.00
2.1.1.2.0	Proveedores por Pagar a Corto Plazo	0.00	-275,373.86
2.1.1.3.0	Contratistas por Obras Públicas por Pagar a Corto Plazo	0.00	20,125.54
2.1.1.5.0	Transferencias Otorgadas por Pagar a Corto Plazo	0.00	-8,413.26
2.1.1.7.0	Retenciones y Contribuciones por Pagar a Corto Plazo	0.00	203,939.08
2.1.1.9.0	Otras Cuentas por Pagar a Corto Plazo	0.00	266,827.57
2.1.2.9.0	Otros Documentos por Pagar a Corto Plazo	0.00	0.00
2.1.3.1.0	Porción a CP de los Préstamos de la Deuda Pública Interna	0.00	0.00
2.2.3.3.0	Préstamos de la Deuda Interna por Pagar a Largo Plazo	0.00	1,455,228.79
2 PASIVO			\$25,351,087.16

II) NOTAS AL ESTADO DE ACTIVIDADES

Ingresos de Gestión

Se informa acerca de los **Ingresos de Gestión** junto con su saldo al día último del mes de junio del 2023 que se encuentra relacionados en el **Estado de Actividades** del Municipio

SAN DIEGO DE ALEJANDRÍA, Jalisco y se relacionan de la siguiente manera:

4 INGRESOS Y OTROS BENEFICIOS			
4.1.1.1.0	Impuesto sobre los Ingresos	0.00	0.00
4.1.1.2.0	Impuestos sobre el Patrimonio	0.00	3,312,764.80
4.1.1.3.0	Impuesto sobre la producción, el consumo y las transacciones	0.00	0.00
4.1.1.4.0	Impuesto al comercio exterior	0.00	0.00
4.1.1.5.0	Impuestos sobre Nóminas y Asimilables	0.00	0.00
4.1.1.7.0	Accesorios	0.00	94,467.62
4.1.1.8.0	Impuestos no Comprendidos en la Ley de Ingresos Vigente, Causados	0.00	0.00
4.1.1.9.0	Otros Impuestos	0.00	0.00
4.1.2.1.0	Aportaciones para Fondos de Vivienda	0.00	0.00
4.1.2.2.0	Cuotas para el Seguro Social	0.00	0.00
4.1.2.3.0	Cuotas de Ahorro para el Retiro	0.00	0.00
4.1.2.4.0	Accesorios	0.00	0.00
4.1.2.9.0	Otras Cuotas y Aportaciones para la Seguridad Social	0.00	0.00
4.1.3.1.0	contribución de mejoras por obras públicas	0.00	0.00
4.1.3.2.0	Contribuciones de Mejoras no Comprendidas en la Ley de Ingresos	0.00	0.00
4.1.4.1.0	Derechos por el uso, goce, aprovechamientos o explotación de bienes de dominio público	0.00	181,020.63
4.1.4.2.0	Derechos a los hidrocarburos	0.00	0.00
4.1.4.3.0	Derechos por prestación de servicios	0.00	4,206,466.24
4.1.4.4.0	Accesorios	0.00	0.00
4.1.4.5.0	Derechos no Comprendidos en la Ley de Ingresos Vigente, Causados en Ejercicios	0.00	0.00
4.1.4.9.0	Otros Derechos	0.00	41,525.98
4.1.5.1.0	Productos derivados del uso y aprovechamiento de bienes no sujetos a régimen de dominio público	0.00	103,079.32
4.1.5.2.0	Enajenación de bienes muebles no sujetos a ser inventariados	0.00	0.00
4.1.5.4.0	Productos no Comprendidos en la Ley de Ingresos Vigente, Causados en	0.00	0.00
4.1.6.0.0	Aprovechamientos de tipo corriente	0.00	0.00
4.1.6.1.0	Incentivos derivados de la Colaboración Fiscal	0.00	3,750.00
4.1.6.3.0	Indemnizaciones	0.00	0.00
4.1.6.6.0	Aprovechamientos por Participaciones Derivadas de la aplicación de leyes	0.00	0.00
4.1.6.8.0	Aprovechamientos por Cooperaciones	0.00	0.00
4.1.6.9.0	Otros Aprovechamientos	0.00	189,815.69
4.1.7.1.0	Ingresos por venta de bienes y servicios producidos en establecimientos del gobierno	0.00	0.00

000016

4.1.7.2.0	Ingresos por venta de bienes y servicios de organismos descentralizados	0.00	0.00
4.1.7.3.0	Ingresos de operación de Entidades Paraestatales empresariales no financieras	0.00	0.00
4.1.7.4.0	Ingresos de Operación de Entidades Paraestatales Empresariales y no Financieras	0.00	0.00
4.1.7.5.0	Ingresos por Venta de Bienes y Prestación de Servicios de Entidades	0.00	0.00
4.1.7.6.0	Ingresos por Venta de Bienes y Prestación de Servicios de Entidades Paraestatales Empresariales	0.00	0.00
4.1.7.7.0	Ingresos por Venta de Bienes y Prestación de Servicios de Fideicomisos	0.00	0.00
4.1.7.8.0	Ingresos por Venta de Bienes y Prestación de Servicios de los Poderes	0.00	0.00
4.1.9.1.0	Contribuciones no comprendidas en las Fracciones de la ley de Ingresos	0.00	0.00
4.1.9.2.0	Contribuciones de Mejoras, Derechos, Productos y Aprovechamientos no	0.00	0.00
4.2.1.1.0	Participaciones	0.00	16,246,615.63
4.2.1.2.0	Aportaciones	0.00	6,139,334.80
4.2.1.3.0	Convenios	0.00	842,385.00
4.2.1.4.0	Fondos Distintos de Aportaciones	0.00	0.00
4.2.1.5.0	Fondos Distintos de Aportaciones	0.00	0.00
4.2.2.1.0	Transferencias Internas y Asignaciones al Sector Público	0.00	0.00
4.2.2.2.0	Transferencias al Resto del Sector Público	0.00	0.00
4.2.2.3.0	Subsidios y Subvenciones	0.00	0.00
4.2.2.4.0	Ayudas Sociales	0.00	0.00
4.2.2.5.0	Pensiones y Jubilaciones	0.00	0.00
4.2.2.6.0	Transferencias a Fideicomisos, mandatos y Análogos	0.00	0.00
4.2.2.7.0	Transferencias del Fondo Mexicano del Petróleo para la Estabilización y el Desarrollo	0.00	0.00
4 INGRESOS Y OTROS BENEFICIOS	\$31,361,225.71		\$0.00
5 GASTOS Y OTRAS PERDIDAS			
5.1.1.1.0	Remuneraciones al Personal de Carácter Permanente	7,177,732.88	0.00
5.1.1.2.0	Remuneraciones al Personal de Carácter Transitorio	1,345,113.85	0.00
5.1.1.3.0	Remuneraciones Adicionales y Especiales	379,314.06	0.00
5.1.1.4.0	Seguridad Social	0.00	0.00
5.1.1.5.0	Otras Prestaciones Sociales y Económicas	175,089.75	0.00
5.1.1.6.0	Previsiones	0.00	0.00
5.1.2.1.0	Materiales de Administración, emisión de documentos y Artículos Oficiales	319,323.33	0.00
5.1.2.2.0	Alimentos y Utensilios	124,621.90	0.00
5.1.2.3.0	Materias Primas y Materiales de Producción y Comercialización	0.00	0.00
5.1.2.4.0	Materiales y Artículos de Construcción y de reparación	685,745.27	0.00
5.1.2.5.0	Productos Químicos, Farmacéuticos y de Laboratorio	235,127.82	0.00
5.1.2.6.0	Combustibles, Lubricantes y Aditivos	2,462,022.46	0.00
5.1.2.7.0	Vestuario, Blancos, Prendas de Protección y Artículos Deportivos	158,120.20	0.00
5.1.2.8.0	Materiales y Suministros para Seguridad	0.00	0.00
5.1.2.9.0	Herramientas, Refacciones y Accesorios menores	1,115,281.30	0.00
5.1.3.1.0	Servicios Básicos	3,601,326.41	0.00
5.1.3.2.0	Servicios de Arrendamiento	50,853.24	0.00
5.1.3.3.0	Servicios Profesionales, Científicos y Técnicos y Otros Servicios	391,669.43	0.00
5.1.3.4.0	Servicios Financieros, Bancarios y Comerciales	421,146.30	0.00
5.1.3.5.0	Servicios de Instalación, Reparación, Mantenimiento y Conservación	209,721.91	0.00
5.1.3.6.0	Servicios de Comunicación Social y Publicidad	19,406.80	0.00
5.1.3.7.0	Servicios de Traslado y Viáticos	103,320.55	0.00
5.1.3.8.0	Servicios Oficiales	689,240.91	0.00
5.1.3.9.0	Otros Servicios Generales	154,821.00	0.00
5.2.1.1.0	Asignaciones la Sector Público	0.00	0.00

000017

5.2.1.2.0	Transferencias Internas al Sector Público	0.00	0.00
5.2.2.1.0	Transferencias a Entidades Paraestatales	0.00	0.00
5.2.4.1.0	Ayudas Sociales a Personas	701,098.30	0.00
5.2.4.2.0	Becas	195,760.00	0.00
5.2.4.3.0	Ayudas Sociales a Instituciones	1,510,539.98	0.00
5.2.5.1.0	Pensiones	82,620.00	0.00
5.2.5.2.0	Jubilaciones	0.00	0.00
5.4.1.1.0	Intereses de la deuda interna con instituciones de crédito	0.00	0.00
5.4.2.1.0	Comisiones de la Deuda Pública Externa	0.00	0.00
5.5.9.1.0	Gastos de Ejercicios Anteriores	0.00	0.00
5 GASTOS Y OTRAS PERDIDAS	\$22,309,017.65		

II) NOTAS AL ESTADO DE VARIACIÓN EN LA HACIENDA PÚBLICA

Se informa acerca del Patrimonio junto con su saldo al día último del mes de junio del 2023 que se encuentra relacionados en el Estado de Variación en la Hacienda Pública y que es acorde

al Balance General del Municipio SAN DIEGO DE ALEJANDRÍA, Jalisco y se relacionan de la siguiente manera:

6 CUENTAS DE CIERRE CONTABLE				
6.2.0.0.0	AHORRO DE LA GESTION	0.00	0.00	9,303,771.25
6.3.0.0.0	DESAHORRO DE LA GESTION	0.00	0.00	-251,563.19
6 CUENTAS DE CIERRE CONTABLE	\$0.00	\$0.00	\$9,052,208.06	\$0.00
3 HACIENDA PÚBLICA / PATRIMONIO				
3.1.3.0.0	Actualización de la Hacienda Pública/Patrimonio	0.00	72,882,853.35	0.00
3.2.1.0.0	Resultados del Ejercicio: (Ahorro/Desahorro)	0.00	0.00	0.00
3.2.2.0.0	Resultado de Ejercicios Anteriores	0.00	132,081,099.39	0.00
3 HACIENDA PÚBLICA / PATRIMONIO	\$0.00	\$204,963,952.74	\$0.00	\$9,052,208.06



[Handwritten signature]

JOSÉ DE JESÚS SÁNCHEZ GONZÁLEZ
PRESIDENTE MUNICIPAL

[Handwritten signature]

PAULINA DELGADO CANO
ENCARGADA DE HACIENDA MUNICIPAL



Bajo protesta de decir verdad declaramos que los Estados Financieros y sus Notas son razonablemente correctos y responsabilidad del emisor.

000018

MUNICIPIO SAN DIEGO DE ALEJANDRÍA
ESTADO DE ACTIVIDADES
DEL 1 DE ENERO AL 30 DE JUNIO DE 2023

CONCEPTO	2023	2022
INGRESOS Y OTROS BENEFICIOS		
Ingresos de Gestión	8,132,890.28	10,348,991.80
Impuestos	3,407,232.42	4,117,228.21
Cuotas y aportaciones de seguridad social	0.00	0.00
Contribuciones de mejoras	0.00	0.00
Derechos	4,429,012.85	5,264,232.72
Productos	103,079.32	186,551.74
Aprovechamiento	193,565.69	780,979.13
Ingresos por venta de bienes y prestación de servicios	0.00	0.00
Participaciones, Aportaciones, Convenios, Incentiv. derivados de la colab. fisc. Fondos distintos de aport, Transf, Asig, Sub y Subve, y Pens. y Jub.	23,228,335.43	46,855,158.77
Participaciones, Aportaciones, Convenios, Incentivos derivados de la colaboración fiscal y Fondos distintos de aportaciones	23,228,335.43	46,855,158.77
Transferencias, Asignaciones, Subsidios y Subvenciones, Pensiones y Jubilaciones	0.00	0.00
Otros ingresos y beneficios	0.00	0.00
Ingresos financieros	0.00	0.00
Incremento por variación de inventarios	0.00	0.00
Disminución del exceso de estimaciones por pérdida o deterioro u obsolescencia	0.00	0.00
Disminución del exceso de provisiones	0.00	0.00
Otros ingresos y beneficios varios	0.00	0.00
TOTAL DE INGRESOS Y OTROS BENEFICIOS	31,361,225.71	57,204,150.57
GASTOS Y OTRAS PÉRDIDAS		
Gastos de funcionamiento	19,818,999.37	38,370,328.00
Servicios personales	9,077,250.54	18,634,224.85
Materiales y suministros	5,100,242.28	8,111,065.86
Servicios generales	5,641,506.55	11,625,037.29
Transferencias, Asignaciones, Subsidios y Otras ayudas	2,490,018.28	4,172,507.35
Transferencias internas y asignaciones al sector público	0.00	0.00
Transferencias al resto del sector público	0.00	0.00
Subsidios y subvenciones	0.00	0.00
Ayudas sociales	2,407,398.28	4,030,267.35
Pensiones y jubilaciones	82,620.00	142,240.00
Transferencias a fideicomisos, mandatos y contratos análogos	0.00	0.00
Transferencias a la seguridad social	0.00	0.00
Donativos	0.00	0.00
Transferencias al exterior	0.00	0.00
Participaciones y aportaciones	0.00	0.00
Participaciones	0.00	0.00
Aportaciones	0.00	0.00
Convenios	0.00	0.00
Intereses, Comisiones y Otros gastos de la deuda pública	0.00	0.00
Intereses de la deuda pública	0.00	0.00
Comisiones de la deuda pública	0.00	0.00
Gastos de la deuda pública	0.00	0.00
Costos de cobertura	0.00	0.00
Apoyos financieros	0.00	0.00
Otros gastos y pérdidas extraordinarias	0.00	0.00
Estimaciones, Depreciaciones, Deterioro, Obsolescencia y Amortizaciones	0.00	0.00
Provisiones	0.00	0.00
Disminución de inventarios	0.00	0.00
Otros gastos	0.00	0.00
Inversión pública	0.00	0.00
Inversión pública no capitalizable	0.00	0.00
TOTAL DE GASTOS Y OTRAS PERDIDAS	22,309,017.65	42,542,835.35
RESULTADO DEL EJERCICIO (AHORRO/DESAHORRO)	9,052,208.06	14,661,315.22

Bajo protesta de decir verdad declaramos que los estados financieros y sus notas, son razonablemente correctos y son responsabilidad del emisor.

SELLO



(Handwritten signature)
JOSE DE JESUS SANCHEZ GONZALEZ
 PRESIDENTE MUNICIPAL



(Handwritten signature)
PAULINA DELGADO CANO
 ENCARGADA DE HACIENDA MUNICIPAL



MUNICIPIO SAN DIEGO DE ALEJANDRÍA
ESTADO ANALÍTICO DE ACTIVIDADES
DEL 1 DE ENERO AL 30 DE JUNIO DE 2023

CTA.	CONCEPTO	2023	2022
40000	INGRESOS Y OTROS BENEFICIOS		
41000	INGRESOS DE GESTIÓN	8,132,890.28	10,348,991.80
41100	IMPUESTOS	8,407,232.42	4,117,228.21
41110	Impuestos sobre los Ingresos	0.00	2,000.00
41110-1	<i>Impuestos sobre espectáculos públicos</i>	<i>0.00</i>	<i>2,000.00</i>
41120	Impuestos sobre el patrimonio	3,312,764.80	3,763,651.85
41120-1	<i>Impuesto predial</i>	<i>2,395,642.48</i>	<i>2,509,027.18</i>
41120-2	<i>Impuestos sobre transmisiones patrimoniales</i>	<i>912,705.08</i>	<i>1,244,069.28</i>
41120-3	<i>Impuestos sobre negocios jurídicos</i>	<i>4,417.24</i>	<i>10,555.39</i>
41130	Impuestos sobre la producción, el consumo y las transacciones	0.00	0.00
41140	Impuestos al comercio exterior	0.00	0.00
41150	Impuestos sobre nóminas y asimilables	0.00	0.00
41160	Impuestos ecológicos	0.00	0.00
41170	Accesorios de impuestos	94,467.62	351,576.36
41170-1	<i>Recargos</i>	<i>16,720.76</i>	<i>41,510.32</i>
41170-2	<i>Actualizaciones</i>	<i>0.00</i>	<i>0.00</i>
41170-3	<i>Multas</i>	<i>68,458.01</i>	<i>294,910.34</i>
41170-4	<i>Gastos de ejecución</i>	<i>0.00</i>	<i>0.00</i>
41170-5	<i>Otros no especificados</i>	<i>9,288.85</i>	<i>15,155.70</i>
41180	Impuestos no comprendidos en la ley de Ingresos vigente, causados en ejercicios fiscales anteriores pendientes de liquidar o pago	0.00	0.00
41180-1	<i>Impuestos no comprendidos en la ley de Ingresos vigente, causados en ejercicios fiscales anteriores pendientes de liquidar o pago</i>	<i>0.00</i>	<i>0.00</i>
41190	Otros impuestos	0.00	0.00
41190-1	<i>Otros impuestos</i>	<i>0.00</i>	<i>0.00</i>
41200	CUOTAS Y APORTACIONES DE SEGURIDAD SOCIAL	0.00	0.00
41210	Aportaciones para fondos de vivienda	0.00	0.00
41220	Cuotas para la seguridad social	0.00	0.00
41230	Cuotas de ahorro para el retiro	0.00	0.00
41240	Accesorios de cuotas y aportaciones de seguridad social	0.00	0.00
41290	Otras cuotas y aportaciones para la seguridad social	0.00	0.00
41300	CONTRIBUCIONES DE MEJORAS	0.00	0.00
41310	Contribuciones de mejoras por obras públicas	0.00	0.00
41310-1	<i>Contribuciones de mejoras por obras públicas</i>	<i>0.00</i>	<i>0.00</i>
41320	Contribuciones de mejoras no comprendidas en la ley de Ing. vigente, causadas en ejercicios fiscales anteriores pendientes de lq. o pago	0.00	0.00
41320-1	<i>Contribuciones de mejoras no comprendidas en la ley de Ing. vigente, causadas en ejercicios fiscales anteriores pendientes de lq. o pago</i>	<i>0.00</i>	<i>0.00</i>
41400	DERECHOS	4,429,012.85	5,264,232.72
41410	Derechos por el uso, goce, aprovechamiento o explotación de bienes de dominio público	181,020.63	172,991.38
41410-1	<i>Derechos por el uso del piso</i>	<i>0.00</i>	<i>0.00</i>
41410-2	<i>Derechos por el uso de los estacionamientos</i>	<i>0.00</i>	<i>0.00</i>
41410-3	<i>Derechos de uso de cementerios y panteones municipales</i>	<i>180,770.63</i>	<i>172,991.38</i>
41410-4	<i>Derechos de concesiones y demás inmuebles de propiedad municipal</i>	<i>250.00</i>	<i>0.00</i>
41420	Derechos a los hidrocarburos (derogada)	0.00	0.00
41430	Derechos por prestación de servicios	4,206,466.24	5,027,945.26
41430-1	<i>Derechos de licencias y permisos de giros</i>	<i>97,560.25</i>	<i>97,140.07</i>
41430-2	<i>Derechos de licencias y permisos de anuncios</i>	<i>5,501.59</i>	<i>5,635.43</i>
41430-3	<i>Derechos de licencias de construcción, reconstrucción, reparación o demolición de obras</i>	<i>0.00</i>	<i>0.00</i>
41430-4	<i>Derechos de regularizaciones de los registros de obra</i>	<i>0.00</i>	<i>0.00</i>
41430-5	<i>Derechos de alineamiento, designación de número oficial e Inspección</i>	<i>0.00</i>	<i>0.00</i>
41430-6	<i>Derechos de licencias de cambio de régimen de propiedad y urbanización</i>	<i>0.00</i>	<i>0.00</i>
41430-7	<i>Derechos de servicios de obra</i>	<i>0.00</i>	<i>0.00</i>
41430-8	<i>Derechos de servicios de sanidad</i>	<i>6,069.95</i>	<i>8,599.82</i>
41430-9	<i>Derechos de servicio de limpieza, recolección, traslado, tratamiento y disposición final de residuos</i>	<i>0.00</i>	<i>357,832.40</i>
41430-10	<i>Derechos de agua potable, drenaje, alcantarillado, tratamiento y disposición final de aguas residuales</i>	<i>3,705,515.37</i>	<i>3,717,802.85</i>
41430-11	<i>Derechos del rústico</i>	<i>156,280.76</i>	<i>365,659.82</i>
41430-12	<i>Derechos del registro civil</i>	<i>27,834.42</i>	<i>58,163.04</i>
41430-13	<i>Derechos de las certificaciones</i>	<i>99,230.37</i>	<i>183,387.18</i>
41430-14	<i>Derechos de los servicios de catastro</i>	<i>108,465.53</i>	<i>233,724.65</i>
41440	Accesorios de derecho	41,525.98	63,296.08
41440-1	<i>Recargos</i>	<i>41,525.98</i>	<i>63,296.08</i>
41440-2	<i>Actualizaciones</i>	<i>0.00</i>	<i>0.00</i>
41440-3	<i>Multas</i>	<i>0.00</i>	<i>0.00</i>
41440-4	<i>Gastos de ejecución</i>	<i>0.00</i>	<i>0.00</i>
41440-5	<i>Otros no especificados</i>	<i>0.00</i>	<i>0.00</i>
41450	Derechos no comprendidos en la ley de Ingresos vigente, causados en ejercicios fiscales anteriores pendientes de liquidación o pago	0.00	0.00
41450-1	<i>Derechos no comprendidos en la ley de Ingresos vigente, causados en ejercicios fiscales anteriores pendientes de liquidación o pago</i>	<i>0.00</i>	<i>0.00</i>
41490	Otros derechos	0.00	0.00
41490-1	<i>Otros derechos</i>	<i>0.00</i>	<i>0.00</i>
41500	PRODUCTOS	103,079.32	186,551.74
41510	Productos	103,079.32	186,551.74
41510-1	<i>Uso, goce, aprovechamiento o explotación de bienes de dominio privado</i>	<i>0.00</i>	<i>0.00</i>
41510-2	<i>Productos diversos</i>	<i>103,079.32</i>	<i>186,551.74</i>
41520	Enajenación de bienes muebles no sujetos a ser inventariados (derogada)	0.00	0.00
41530	Accesorios de productos (derogada)	0.00	0.00
41540	Productos no comprendidos en la ley de Ingresos vigente, causados en ejercicios fiscales anteriores pendientes de liquidación o pago	0.00	0.00
41540-1	<i>Productos no comprendidos en la ley de Ingresos vigente, causados en ejercicios fiscales anteriores pendientes de liquidación o pago</i>	<i>0.00</i>	<i>0.00</i>
41590	Otros productos que generan Ingresos corrientes (derogada)	0.00	0.00
41600	APROVECHAMIENTOS	193,565.69	780,979.13
41610	Incentivos derivados de la colaboración fiscal (derogada)	0.00	0.00
41620	Multas	0.00	3,896.00
41620-1	<i>Multas</i>	<i>0.00</i>	<i>3,896.00</i>
41630	Indemnizaciones	0.00	0.00
41630-1	<i>Indemnizaciones</i>	<i>0.00</i>	<i>0.00</i>
41640	Reintegros	3,750.00	0.00
41640-1	<i>Reintegros</i>	<i>3,750.00</i>	<i>0.00</i>
41650	Aprovechamientos provenientes de obras públicas	0.00	0.00
41640-1	<i>Aprovechamientos provenientes de obras públicas</i>	<i>0.00</i>	<i>0.00</i>
41660	Aprovechamientos no comprendidos en la ley de Ing. vigente, causados en ejercicios fiscales anteriores pendientes de liquidación o pago	0.00	0.00
41640-1	<i>Aprovechamientos no comprendidos en la ley de Ing. vigente, causados en ejercicios fiscales anteriores pendientes de liquidación o pago</i>	<i>0.00</i>	<i>0.00</i>
41670	Aprovechamientos por aportaciones y cooperaciones (derogada)	0.00	0.00
41680	Accesorios de aprovechamiento	0.00	0.00
41680-1	<i>Recargos</i>	<i>0.00</i>	<i>0.00</i>
41680-2	<i>Actualizaciones</i>	<i>0.00</i>	<i>0.00</i>
41680-3	<i>Multas</i>	<i>0.00</i>	<i>0.00</i>
41680-4	<i>Gastos de ejecución</i>	<i>0.00</i>	<i>0.00</i>
41680-5	<i>Otros no especificados</i>	<i>0.00</i>	<i>0.00</i>

000020

MUNICIPIO SAN DIEGO DE ALEJANDRÍA
ESTADO ANALÍTICO DE ACTIVIDADES
DEL 1 DE ENERO AL 30 DE JUNIO DE 2023

CTA.	CONCEPTO	2023	2022
41690	Otros aprovechamientos	189,815.69	777,083.13
41690-1	Otros aprovechamientos	189,815.69	777,083.13
41700	INGRESOS POR VENTAS DE BIENES Y PRESTACIÓN DE SERVICIOS	0.00	0.00
41710	Ingresos por venta de bienes y prestación de servicios de instituciones públicas de seguridad social	0.00	0.00
41710-1	Ingresos por venta de bienes y prestación de servicios de instituciones públicas de seguridad social	0.00	0.00
41720	Ingresos por venta de bienes y prestación de servicios de empresas productivas del estado	0.00	0.00
41730	Ingresos por venta de bienes y prestación de servicios de entidades paraestatales y fideicomisos no empresariales y no financieros	0.00	0.00
41730-1	Ingresos por venta de bienes y prestación de servicios de entidades paraestatales y fideicomisos no empresariales y no financieros	0.00	0.00
41740	Ingresos por venta de bienes y prestación de servicios de entidades paraestatales empresariales no financieras con participación estatal mayoritaria	0.00	0.00
41750	ing. por vta. de bienes y prestación de servicios de entidades paraestatales empresariales financieras monetarias con participación estatal mayoritaria	0.00	0.00
41760	ing. por vta. de bienes y prestación de servicios de entidades paraestatales empresariales financ. no monetarias con participación estatal mayoritaria	0.00	0.00
41770	Ingresos por venta de bienes y prestación de servicios de fideicomisos financieros públicos con participación estatal mayoritaria	0.00	0.00
41770-1	Ingresos por venta de bienes y prestación de servicios de fideicomisos financieros públicos con participación estatal mayoritaria	0.00	0.00
41780	Ingresos por venta de bienes y prestación de servicios de los poderes legislativo y judicial, y de los órganos autónomos	0.00	0.00
41800	ING. NO COMPRENDIDOS EN LAS FRACC. DE LA LEY DE ING. CAUSADAS EN EJERCICIOS FISCALES ANTERIORES PENDIENTES DE LIQUIDACIÓN O PAGO (DEROGADA)	0.00	0.00
41910	Ingresos no comprendidos en las fracciones de la ley de Ingresos causadas en ejercicios fiscales anteriores pendientes de liquidación o pago (Derogada)	0.00	0.00
41920	Cont. de mejoras, derechos, productos, y aprovechamientos no compren. en las fracc. de la ley de Ing. caus. en ejer. fisc. ant. pen. de liqui. o pago (Derogada)	0.00	0.00
42000	PART. APORT. CONV. INCEN. DERIV. DE LA COLAB. FISC. FONDOS DISTINTOS DE APORT. TRANSF. ASIG. SUB Y SUBVE. Y PENS. Y JUB.	23,228,335.43	46,855,158.77
42100	PARTIC. APORT. CONVENIOS, INCENTIVOS DERIVADOS DE LA COLABORACIÓN FISCAL Y FONDOS DISTINTOS DE APORTACIONES.	23,228,335.43	46,855,158.77
42110	Participaciones	15,849,616.20	28,856,766.70
42110-1	Fondo general de participaciones (federal)	11,931,236.41	21,245,565.60
42110-2	Fondo de fomento municipal (federal)	2,205,393.26	4,236,852.29
42110-3	Fondo de fiscalización y recaudación (federal)	183,930.44	408,258.79
42110-4	Fondo de compensación (federal)	0.00	0.00
42110-5	Fondo de extracción de hidrocarburos (federal)	0.00	0.00
42110-6	Impuesto especial sobre producción y servicios (federal)	402,240.88	601,765.57
42110-7	0.136% de la recaudación federal participable (federal)	0.00	0.00
42110-8	3.17% sobre extracción de petróleo (federal)	0.00	0.00
42110-9	Gasolinas y diésel (federal)	394,378.55	686,069.20
42110-10	Fondo del Impuesto sobre la renta (federal)	648,572.66	1,572,502.65
42110-11	Fondo de estabilización de los ingresos de las entidades federativas (federal)	0.00	0.00
42110-12	Participaciones del estado	83,864.00	105,752.60
42120	Aportaciones	6,139,334.80	9,271,622.43
42120-1	Fondo de aportaciones para la infraestructura social municipal	2,745,303.94	3,598,451.90
42120-2	Fondo de aportaciones para el fortalecimiento municipal	3,394,030.86	5,678,170.53
42130	Convenios	842,385.00	8,050,000.00
42130-1	Convenios de protección social en salud	0.00	0.00
42130-2	Convenios de descentralizados	0.00	0.00
42130-3	Convenio de reasignación	0.00	0.00
42130-456	Otros convenios y subsidios	842,385.00	8,050,000.00
42140	Incentivos derivados de la colaboración fiscal	396,999.43	674,769.64
42140-1	Tenencia o uso de vehículos	12.16	5.77
42140-2	Fondo de compensación ISAN	46,714.80	138,432.89
42140-3	Impuesto sobre automóviles nuevos	350,272.47	536,330.98
42140-4	Fondo de compensación de repesos-intermedios	0.00	0.00
42140-5	Otros incentivos económicos	0.00	0.00
42150	Fondos distintos de aportaciones	0.00	0.00
42150-1	Fondo para entidades federativas y municipios productores de hidrocarburos	0.00	0.00
42150-2	Fondo minero	0.00	0.00
42200	TRANSFERENCIAS, ASIGNACIONES, SUBSIDIOS Y SUBVENCIONES, PENSIONES Y JUBILACIONES	0.00	0.00
42210	Transferencias y asignaciones	0.00	0.00
42210-12	Transferencias y asignaciones	0.00	0.00
42220	Transferencias del sector público (derogada)	0.00	0.00
42230	Subsidios y subvenciones	0.00	0.00
42230-12	Subsidios y subvenciones	0.00	0.00
42240	Ayudas sociales (derogada)	0.00	0.00
42250	Pensiones y jubilaciones	0.00	0.00
42250-1	Pensiones y jubilaciones	0.00	0.00
42260	Transferencias del exterior (derogada)	0.00	0.00
42270	Transferencias del fondo mexicano del petróleo para la estabilización y el desarrollo	0.00	0.00
42270-1	Transferencias del fondo mexicano del petróleo para la estabilización y el desarrollo	0.00	0.00
43000	OTROS INGRESOS Y BENEFICIOS	0.00	0.00
43100	INGRESOS FINANCIEROS	0.00	0.00
43110	Intereses ganados de títulos, valores y demás instrumentos financieros	0.00	0.00
43190	Otros ingresos financieros	0.00	0.00
43200	INCREMENTO POR VARIACIÓN DE INVENTARIOS	0.00	0.00
43210	Incremento por variación de inventarios de mercancías para venta	0.00	0.00
43220	Incremento por variación de inventarios de mercancías terminadas	0.00	0.00
43230	Incremento por variación de inventarios de mercancías en proceso de elaboración	0.00	0.00
43240	Incremento por variación de inventarios de materias primas, materiales y suministros para producción	0.00	0.00
43250	Incremento por variación de almacén de mercancías primas, materiales y suministros de consumo	0.00	0.00
43300	DISMINUCIÓN DEL EXCESO DE ESTIMACIONES POR PÉRDIDA O DETERIORO U OBSOLESCENCIA	0.00	0.00
43310	Disminución del Exceso de Estimaciones por Pérdida o Deterioro u Obsolescencia	0.00	0.00
43400	DISMINUCIÓN DEL EXCESO DE PROVISIONES	0.00	0.00
43410	Disminución del exceso de provisiones	0.00	0.00
43500	OTROS INGRESOS Y BENEFICIOS VARIOS	0.00	0.00
43910	Otros ingresos de ejercicios anteriores (derogada)	0.00	0.00
43920	Bonificaciones y descuentos obtenidos	0.00	0.00
43930	Diferencias por tipo de cambio a favor	0.00	0.00
43940	Diferencias de cotizaciones a favor en valores negociables	0.00	0.00
43950	Resultado por posición monetaria	0.00	0.00
43960	Utilidades por participación patrimonial	0.00	0.00
43970	Diferencias por reestructuración de deuda pública a favor	0.00	0.00
43990	Otros ingresos y beneficios varios	0.00	0.00
TOTAL DE INGRESOS		31,361,225.71	57,204,150.57
50000	GASTOS Y OTRAS PÉRDIDAS		
51000	GASTOS DE FUNCIONAMIENTO	19,818,999.37	38,370,328.00
51100	SERVICIOS PERSONALES	9,077,250.54	18,634,224.85
51110	Remuneraciones al personal de carácter permanente	7,177,732.88	13,751,156.25
51110-1	Dietas	998,814.00	1,989,768.00
51110-2	Haberes	0.00	0.00
51110-3	Sueldos base al personal permanente	6,178,918.88	11,761,388.25
51110-4	Remuneraciones por adscripción laboral en el extranjero	0.00	0.00
51120	Remuneraciones al personal de carácter transitorio	1,345,113.85	2,089,770.83

000021

MUNICIPIO SAN DIEGO DE ALEJANDRÍA
ESTADO ANALÍTICO DE ACTIVIDADES
DEL 1 DE ENERO AL 30 DE JUNIO DE 2023

CTA.	CONCEPTO	2023	2022
51120-1	Honorarios asimilables a salarios	0.00	0.00
51120-2	Sueldos base al personal eventual	1,345,113.85	2,089,770.83
51120-3	Retribuciones por servicios de carácter social	0.00	0.00
51120-4	Retribución a los representantes de los trabajadores y de los patronos en la Junta de Conciliación y Arbitraje	0.00	0.00
51130	Remuneraciones adicionales y especiales	379,314.06	2,440,975.72
51130-1	Primos por años de servicios efectivos prestados	0.00	0.00
51130-2	Primos de vacaciones, dominical y gratificación de fin de año	149,199.77	2,152,786.97
51130-3	Horas extraordinarias	132,933.67	140,800.00
51130-4	Compensaciones	97,580.62	137,388.75
51130-5	Sobrehaberes	0.00	0.00
51130-6	Asignaciones de técnico, de mando, por comisión, de vuelo y de técnico especial	0.00	0.00
51130-7	Honorarios especiales	0.00	0.00
51130-8	Participaciones por vigilancia en el cumplimiento de la leyes y custodia de valores	0.00	0.00
51140	Seguridad social	0.00	0.00
51140-1	Aportaciones de seguridad social	0.00	0.00
51140-2	Aportaciones a fondos de vivienda	0.00	0.00
51140-3	Aportaciones al sistema para el retiro	0.00	0.00
51140-4	Aportaciones para seguros	0.00	0.00
51150	Otras prestaciones sociales y económicas	175,089.75	352,322.05
51150-1	Cuotas para el fondo de ahorro y fondo de trabajo	0.00	0.00
51150-2	Indemnizaciones	0.00	138,318.00
51150-3	Prestaciones y haberes de retiro	0.00	0.00
51150-4	Prestaciones contractuales	0.00	0.00
51150-5	Apoyos a la capacitación de los servidores públicos	0.00	0.00
51150-6	Otras prestaciones sociales y económicas	175,089.75	214,004.05
51160	Pago de estímulos a servidores públicos	0.00	0.00
51160-1	Estímulos	0.00	0.00
51160-2	Recompensas	0.00	0.00
51200	MATERIALES Y SUMINISTROS	5,100,242.28	8,111,065.86
51210	Materiales de administración, emisión de documentos y artículos oficiales	319,323.33	610,571.82
51210-1	Materiales, útiles y equipos menores de oficina	91,546.03	183,849.42
51210-2	Materiales y útiles de impresión y reproducción	0.00	0.00
51210-3	Material estadístico y geográfico	0.00	0.00
51210-4	Materiales, útiles y equipos menores de tecnologías de la información y comunicaciones	0.00	0.00
51210-5	Material impreso e información digital	71,302.70	187,746.78
51210-6	Material de flexpleja	132,994.60	204,775.62
51210-7	Materiales y útiles de enseñanza	0.00	0.00
51210-8	Materiales para el registro e identificación de bienes y personas	23,480.00	34,200.00
51220	Alimentos y utensilios	124,621.90	185,003.59
51220-1	Productos alimenticios para personas	124,621.90	185,003.59
51220-2	Productos alimenticios para animales	0.00	0.00
51220-3	Utensilios para el servicio de alimentación	0.00	0.00
51230	Materias primas y materiales de producción y comercialización	0.00	0.00
51230-1	Productos alimenticios, agropecuarios y forestales adquiridos como materia prima	0.00	0.00
51230-2	Insufos textiles adquiridos como materia prima	0.00	0.00
51230-3	Productos de papel, cartón e impresos adquiridos como materia prima	0.00	0.00
51230-4	Combustibles, lubricantes, aditivos, carbón y sus derivados adquiridos como materia prima	0.00	0.00
51230-5	Productos químicos, farmacéuticos y de laboratorio adquiridos como materia prima	0.00	0.00
51230-6	Productos metálicos y a base de minerales no metálicos adquiridos como materia prima	0.00	0.00
51230-7	Productos de cuero, piel, plástico y hule adquiridos como materia prima	0.00	0.00
51230-8	Mercancías adquiridas para su comercialización	0.00	0.00
51230-9	Otros productos adquiridos como materia prima	0.00	0.00
51240	Materiales y artículos de construcción y de reparación	685,745.27	868,831.16
51240-1	Productos minerales no metálicos	53,476.00	87,589.00
51240-2	Cemento y productos de concreto	182,552.04	193,094.22
51240-3	Cál, yeso y productos de yeso	3,999.00	5,668.32
51240-4	Madera y productos de madera	0.00	20,085.00
51240-5	Vidrio y productos de vidrio	0.00	986.00
51240-6	Material eléctrico y electrónico	228,547.91	221,766.71
51240-7	Artículos metálicos para la construcción	11,265.34	173,548.90
51240-8	Materiales complementarios	0.00	0.00
51240-9	Otros materiales y artículos de construcción y reparación	205,904.98	166,132.01
51250	Productos químicos, farmacéuticos y de laboratorio	235,127.82	618,352.44
51250-1	Productos químicos básicos	44,889.32	90,786.47
51250-2	Fertilizantes, pesticidas y otros agroquímicos	11,077.98	20,316.60
51250-3	Medicinas y productos farmacéuticos	10,274.69	132,516.47
51250-4	Materiales, accesorios y suministros médicos	68,707.38	123,770.70
51250-5	Materiales, accesorios y suministros de laboratorio	0.00	0.00
51250-6	Fibras sintéticas, hules plásticos y derivados	100,178.45	250,962.20
51250-7	Otros productos químicos	0.00	0.00
51260	Combustibles, lubricantes y aditivos	2,462,022.46	4,111,266.00
51260-1	Combustibles, lubricantes y aditivos	2,462,022.46	4,111,266.00
51260-2	Carbón y sus derivados	0.00	0.00
51270	Vestuario, blancos, prendas de protección y artículos deportivos	158,120.20	206,644.62
51270-1	Vestuario y uniformes	75,200.52	181,009.52
51270-2	Prendas de seguridad y protección personal	0.00	0.00
51270-3	Artículos deportivos	82,919.68	25,635.10
51270-4	Productos textiles	0.00	0.00
51270-5	Blancos y otros productos textiles, excepto prendas de vestir	0.00	0.00
51280	Materiales y suministros para seguridad	0.00	0.00
51280-1	Sustancias y materiales explosivos	0.00	0.00
51280-2	Materiales de seguridad pública	0.00	0.00
51280-3	Prendas de protección para seguridad pública y nacional	0.00	0.00
51290	Herramientas, refacciones y accesorios menores	1,115,281.30	1,510,396.23
51290-1	Herramientas menores	14,627.18	93,909.84
51290-2	Refacciones y accesorios menores de edificios	0.00	40,061.27
51290-3	Refacciones y accesorios menores de mobiliario y equipo de administración, educacional y recreativo	0.00	0.00
51290-4	Refacciones y accesorios menores de equipo de cómputo y tecnologías de la información	26,079.84	14,092.62
51290-5	Refacciones y accesorios menores de equipo e instrumental médico y de laboratorio	0.00	0.00
51290-6	Refacciones y accesorios menores de equipo de transporte	503,058.11	856,239.79
51290-7	Refacciones y accesorios menores de equipo de defensa y seguridad	0.00	0.00
51290-8	Refacciones y accesorios menores de maquinaria y otros equipos	571,516.17	496,092.71
51290-9	Refacciones y accesorios menores otros bienes muebles	0.00	0.00
51300	SERVICIOS GENERALES	5,641,506.55	11,625,037.29

MUNICIPIO SAN DIEGO DE ALEJANDRÍA
ESTADO ANALÍTICO DE ACTIVIDADES
DEL 1 DE ENERO AL 30 DE JUNIO DE 2023

CTA.	CONCEPTO	2023	2022
51310	Servicios básicos	3,601,326.41	6,692,419.63
51310-1	Energía eléctrica	3,504,720.00	6,460,206.00
51310-2	Gas	46,209.23	116,299.06
51310-3	Agua	0.00	0.00
51310-4	Telefonía tradicional	41,398.18	86,188.98
51310-5	Telefonía celular	0.00	0.00
51310-6	Servicios de telecomunicaciones y satélites	0.00	0.00
51310-7	Servicios de acceso de Internet, redes y procesamiento de información	8,999.00	29,725.59
51310-8	Servicios postales y telegráficos	0.00	0.00
51310-9	Servicios integrales y otros servicios	0.00	0.00
51320	Servicios de arrendamiento	60,853.24	0.00
51320-1	Arrendamiento de terrenos	0.00	0.00
51320-2	Arrendamiento de edificios	0.00	0.00
51320-3	Arrendamiento de mobiliario y equipo de administración, educacional y recreativo	0.00	0.00
51320-4	Arrendamiento de equipo e instrumental médico y de laboratorio	0.00	0.00
51320-5	Arrendamiento de equipo de transporte	36,436.76	0.00
51320-6	Arrendamiento de maquinaria, otros equipos y herramientas	14,416.48	0.00
51320-7	Arrendamiento de activos intangibles	0.00	0.00
51320-8	Arrendamiento financiero	0.00	0.00
51320-9	Otros arrendamientos	0.00	0.00
51330	Servicios profesionales, científicos, técnicos y otros servicios	391,668.43	661,322.95
51330-1	Servicios legales, de contabilidad, auditoría y relacionados	54,334.47	255,947.57
51330-2	Servicios de diseño, arquitectura, ingeniería y actividades relacionadas	133,585.60	150,800.00
51330-3	Servicios de consultoría administrativa, procesos, técnica y en tecnologías de la información	1,190.16	20,938.00
51330-4	Servicios de capacitación	139,200.00	116,765.60
51330-5	Servicios de investigación científica y desarrollo	0.00	0.00
51330-6	Servicios de apoyo administrativo, traducción, fotocopiado e impresión	0.00	0.00
51330-7	Servicios de protección y seguridad	0.00	0.00
51330-8	Servicios de vigilancia	0.00	0.00
51330-9	Servicios profesionales, científicos y técnicos integrales	63,359.20	116,871.78
51340	Servicios financieros, bancarios y comerciales	421,146.30	1,180,924.45
51340-1	Servicios financieros y bancarios	5,925.15	609,707.40
51340-2	Servicios de cobranza, investigación crediticia y similar	0.00	0.00
51340-3	Servicios de recaudación, traslado y custodia de valores	0.00	0.00
51340-4	Seguros de responsabilidad patrimonial y fianzas	124,522.12	143,930.24
51340-5	Seguro de bienes patrimoniales	12,084.13	296,085.15
51340-6	Almacenaje, envases y embalaje	0.00	0.00
51340-7	Fletes y manobras	278,614.90	131,201.66
51340-8	Comisiones por ventas	0.00	0.00
51340-9	Servicios financieros, bancarios y comerciales integrales	0.00	0.00
51350	Servicios de instalación, reparación, mantenimiento y conservación	209,721.91	425,183.75
51350-1	Conservación y mantenimiento menor de inmuebles	7,494.01	32,572.80
51350-2	Instalación, reparación y mantenimiento de mobiliario y equipo de administración, educacional y recreativo	0.00	2,588.00
51350-3	Instalación, reparación y mantenimiento de equipo de cómputo y tecnología de la información	31,740.79	20,855.47
51350-4	Instalación, reparación y mantenimiento de equipo e instrumental médico y de laboratorio	0.00	0.00
51350-5	Reparación y mantenimiento de equipo de transporte	36,955.11	73,114.63
51350-6	Reparación y mantenimiento de equipo de defensa y seguridad	0.00	0.00
51350-7	Instalación, reparación y mantenimiento de maquinaria, otros equipos y herramienta	103,692.00	295,952.85
51350-8	Servicios de limpieza y manejo de desechos	0.00	0.00
51350-9	Servicios de jardinería y fumigación	29,840.00	0.00
51360	Servicios de comunicación social y publicidad	19,406.80	11,484.00
51360-1	Difusión por radio, televisión y otros medios de mensajes sobre programas y actividades gubernamentales	19,406.80	9,744.00
51360-2	Difusión por radio, televisión y otros medios de mensajes comerciales para promover la venta de bienes o servicios	0.00	1,740.00
51360-3	Servicios de creatividad, preproducción y producción de publicidad, excepto internet	0.00	0.00
51360-4	Servicios de revelado de fotografías	0.00	0.00
51360-5	Servicios de la industria física, del sonido y del video	0.00	0.00
51360-6	Servicio de creación y difusión de contenido exclusivamente a través de Internet	0.00	0.00
51360-7	Otros servicios de información	0.00	0.00
51370	Servicios de traslado y viáticos	103,320.55	211,293.41
51370-1	Pasajes aéreos	0.00	0.00
51370-2	Pasajes terrestres	0.00	0.00
51370-3	Pasajes marítimos, lacustres y fluviales	0.00	0.00
51370-4	Autotransporte	0.00	0.00
51370-5	Viáticos en el país	103,320.55	211,293.41
51370-6	Viáticos en el extranjero	0.00	0.00
51370-7	Gastos de instalación y traslado de menaje	0.00	0.00
51370-8	Servicios integrales de traslado y viáticos	0.00	0.00
51370-9	Otros servicios de traslado y hospedaje	0.00	0.00
51380	Servicios oficiales	689,240.91	1,671,690.38
51380-1	Gastos de ceremonial	0.00	0.00
51380-2	Gastos de orden social y cultural	689,240.91	1,671,690.38
51380-3	Congresos y convenciones	0.00	0.00
51380-4	Exposiciones	0.00	0.00
51380-5	Gastos de representación	0.00	0.00
51390	Otros servicios generales	154,821.00	770,718.72
51390-1	Servicios funerarios y de cementerios	13,000.00	14,152.00
51390-2	Impuestos y derechos	141,696.00	735,879.42
51390-3	Impuestos y derechos de importación	0.00	0.00
51390-4	Sentencias y resoluciones por autoridad competente	0.00	0.00
51390-5	Penas, multas, accesorios y actualizaciones	125.00	20,687.30
51390-6	Otros gastos por responsabilidades	0.00	0.00
51390-7	Utilidades	0.00	0.00
51390-8	Impuesto sobre nómina y otros que se derivan de una relación laboral	0.00	0.00
51390-9	Otros servicios generales	0.00	0.00
52000	TRANSFERENCIAS, ASIGNACIONES, SUBSIDIOS Y OTRAS AYUDAS	2,490,018.28	4,172,507.35
52100	TRANSFERENCIAS INTERNAS Y ASIGNACIONES AL SECTOR PÚBLICO	0.00	0.00
52110	Asignaciones al sector público	0.00	0.00
52110-1	Asignaciones presupuestarias al Poder Ejecutivo	0.00	0.00
52110-2	Asignaciones presupuestarias al Poder Legislativo	0.00	0.00
52110-3	Asignaciones presupuestarias al Poder Judicial	0.00	0.00
52110-4	Asignaciones presupuestarias a Organos Autónomos	0.00	0.00
52110-5	Transferencias internas otorgadas a entidades paraestatales no empresariales y no financieras	0.00	0.00
52110-6	Transferencias internas otorgadas a entidades paraestatales empresariales y no financieras	0.00	0.00
52110-7	Transferencias internas otorgadas a fideicomisos públicos empresariales y no financieros	0.00	0.00

MUNICIPIO SAN DIEGO DE ALEJANDRÍA
ESTADO ANALÍTICO DE ACTIVIDADES
DEL 1 DE ENERO AL 30 DE JUNIO DE 2023

CTA.	CONCEPTO	2023	2022
52110-8	Transferencias Internas otorgadas a instituciones paraestatales públicas financieras	0.00	0.00
52110-9	Transferencias Internas otorgadas a fideicomisos públicos financieros	0.00	0.00
52120	Transferencias Internas al sector público	0.00	0.00
52200	TRANSFERENCIAS AL RESTO DEL SECTOR PÚBLICO	0.00	0.00
52210	Transferencias a entidades paraestatales	0.00	0.00
52210-1	Transferencias otorgadas a entidades paraestatales no empresariales y no financieras	0.00	0.00
52210-2	Transferencias otorgadas para entidades paraestatales empresariales y no financieras	0.00	0.00
52210-3	Transferencias otorgadas para instituciones paraestatales públicas financieras	0.00	0.00
52220-12	Transferencias a entidades federativas y municipios	0.00	0.00
52300	SUBSIDIOS Y SUBVENCIONES	0.00	0.00
52310	Subsidios	0.00	0.00
52310-1	Subsidios a la producción	0.00	0.00
52310-2	Subsidios a la distribución	0.00	0.00
52310-3	Subsidios a la inversión	0.00	0.00
52310-4	Subsidios a la prestación de servicios públicos	0.00	0.00
52310-5	Subsidios para cubrir diferencias de tasas de interés	0.00	0.00
52310-6	Subsidios a la vivienda	0.00	0.00
52310-7	Subsidios a entidades federativas y municipios	0.00	0.00
52310-8	Otros subsidios	0.00	0.00
52320	Subvenciones	0.00	0.00
52320-1	Subvenciones al consumo	0.00	0.00
52400	AYUDAS SOCIALES	2,407,398.28	4,030,257.35
52410	Ayudas sociales a personas	701,098.30	956,786.77
52410-1	Ayudas sociales a personas	701,098.30	956,786.77
52420	Becas	195,760.00	393,800.00
52420-1	Becas y otras ayudas para programas de capacitación	195,760.00	393,800.00
52430	Ayudas sociales a instituciones	1,510,539.98	2,669,680.58
52430-1	Ayudas sociales a instituciones de enseñanza	347,862.10	674,833.46
52430-2	Ayudas sociales a actividades científicas o académicas	0.00	0.00
52430-3	Ayudas sociales a instituciones sin fines de lucro	1,162,577.88	1,994,847.12
52430-4	Ayudas sociales a cooperativas	0.00	0.00
52430-5	Ayudas sociales a entidades de interés público	0.00	0.00
52440	Ayudas sociales por desastres naturales y otros siniestros	0.00	0.00
52440-1	Ayudas por desastres naturales y otros siniestros	0.00	0.00
52500	PENSIONES Y JUBILACIONES	82,620.00	142,240.00
52510	Pensiones	82,620.00	142,240.00
52510-1	Pensiones	82,620.00	142,240.00
52520	Jubilaciones	0.00	0.00
52520-1	Jubilaciones	0.00	0.00
52590	Otras pensiones y jubilaciones	0.00	0.00
52590-1	Otras pensiones y jubilaciones	0.00	0.00
52600	TRANSFERENCIAS A FIDEICOMISOS, MANDATOS Y CONTRATOS ANÁLOGOS	0.00	0.00
52610	Transferencias a fideicomisos, mandatos y contratos análogos al gobierno	0.00	0.00
52610-1	Transferencias a fideicomisos del Poder Ejecutivo	0.00	0.00
52610-2	Transferencias a fideicomisos del Poder Legislativo	0.00	0.00
52610-3	Transferencias a fideicomisos del Poder Judicial	0.00	0.00
52620	Transferencias a fideicomisos, mandatos y contratos análogos a entidades paraestatales	0.00	0.00
52610-1	Transferencias a fideicomisos públicos de entidades paraestatales no empresariales y no financieras	0.00	0.00
52610-2	Transferencias a fideicomisos públicos de entidades paraestatales empresariales y no financieras	0.00	0.00
52610-3	Transferencias a fideicomisos de instituciones públicas financieras	0.00	0.00
52610-4	Otras transferencias a fideicomisos	0.00	0.00
52700	TRANSFERENCIAS A LA SEGURIDAD SOCIAL	0.00	0.00
52710	Transferencias por obligaciones de ley	0.00	0.00
52710-1	Transferencias por obligación de ley	0.00	0.00
52800	DONATIVOS	0.00	0.00
52810	Donativos a instituciones sin fines de lucro	0.00	0.00
52810-1	Donativos a instituciones sin fines de lucro	0.00	0.00
52820	Donativos a entidades federativas y municipios	0.00	0.00
52820-1	Donativos a entidades federativas	0.00	0.00
52830	Donativos a fideicomisos, mandatos y contratos análogos privados	0.00	0.00
52830-1	Donativos a fideicomisos privados	0.00	0.00
52840	Donativos a fideicomisos, mandatos y contratos análogos estatales	0.00	0.00
52840-1	Donativos a fideicomisos estatales	0.00	0.00
52850	Donativos internacional	0.00	0.00
52850-1	Donativos internacional	0.00	0.00
52900	TRANSFERENCIAS AL EXTERIOR	0.00	0.00
52910	Transferencias al exterior a gobiernos extranjeros y organismos internacionales	0.00	0.00
52910-1	Transferencias para gobiernos extranjeros	0.00	0.00
52910-2	Transferencias para organismos internacionales	0.00	0.00
52920	Transferencias al sector privado externo	0.00	0.00
52920-1	Transferencias para el sector privado externo	0.00	0.00
53000	PARTICIPACIONES Y APORTACIONES	0.00	0.00
53100	PARTICIPACIONES	0.00	0.00
53110	Participaciones de la federación a entidades federativas y municipios	0.00	0.00
53110-1	Fondo general de participaciones	0.00	0.00
53110-2	Otros conceptos participables de la Federación a entidades federativas	0.00	0.00
53110-3	Fondo de fomento municipal	0.00	0.00
53120	Participaciones de las entidades federativas a los municipios	0.00	0.00
53120-1	Participaciones de las entidades federativas a los municipios	0.00	0.00
53120-2	Otros conceptos participables de la Federación a municipios	0.00	0.00
53120-3	Convenios de colaboración administrativa	0.00	0.00
53200	APORTACIONES	0.00	0.00
53210	Aportaciones de la federación a entidades federativas y municipios	0.00	0.00
53210-1	Aportaciones de la Federación a las entidades federativas	0.00	0.00
53210-2	Aportaciones de la Federación a municipios	0.00	0.00
53210-3	Aportaciones previstas en leyes y decretos al sistema de protección social	0.00	0.00
53210-4	Aportaciones previstas en leyes y decretos compensatorias a entidades federativas y municipios	0.00	0.00
53220	Aportaciones de las entidades federativas a los municipios	0.00	0.00
53220-1	Aportaciones de las entidades federativas a los municipios	0.00	0.00
53300	CONVENIOS	0.00	0.00
53310	Convenios de reasignación	0.00	0.00
53310-1	Convenios de reasignación	0.00	0.00
53320	Convenios de descentralización y otros	0.00	0.00
53320-1	Convenios de descentralización	0.00	0.00

MUNICIPIO SAN DIEGO DE ALEJANDRÍA
ESTADO ANALÍTICO DE ACTIVIDADES
DEL 1 DE ENERO AL 30 DE JUNIO DE 2023

CTA.	CONCEPTO	2023	2022
53320-2	Otros convenios	0.00	0.00
54000	INTERESES, COMISIONES Y OTROS GASTOS DE LA DEUDA PÚBLICA	0.00	0.00
54100	INTERESES DE LA DEUDA PÚBLICA	0.00	0.00
54110	Intereses de la deuda pública interna	0.00	0.00
54110-1	Intereses de la deuda interna con instituciones de crédito	0.00	0.00
54110-2	Intereses derivados de la colocación de títulos y valores	0.00	0.00
54110-3	Intereses por arrendamientos financieros nacionales	0.00	0.00
54120	Intereses de la deuda pública externa	0.00	0.00
54120-1	Intereses de la deuda externa con instituciones de crédito	0.00	0.00
54120-2	Intereses de la deuda con organismos financieros internacionales	0.00	0.00
54120-3	Intereses de la deuda bilateral	0.00	0.00
54120-4	Intereses derivados de la colocación de títulos y valores en el exterior	0.00	0.00
54120-5	Intereses por arrendamientos financieros internacionales	0.00	0.00
54200	COMISIONES DE LA DEUDA PÚBLICA	0.00	0.00
54210	Comisiones de la deuda pública interna	0.00	0.00
54210-1	Comisiones de la deuda pública interna	0.00	0.00
54220	Comisiones de la deuda pública externa	0.00	0.00
54220-1	Comisiones de la deuda pública externa	0.00	0.00
54300	GASTOS DE LA DEUDA PÚBLICA	0.00	0.00
54310	Gastos de la deuda pública interna	0.00	0.00
54310-1	Gastos de la deuda pública interna	0.00	0.00
54320	Gastos de la deuda pública externa	0.00	0.00
54320-1	Gastos de la deuda pública externa	0.00	0.00
54400	COSTO POR COBERTURAS	0.00	0.00
54410	Costo por coberturas	0.00	0.00
54410-1	Costo por coberturas	0.00	0.00
54500	APOYOS FINANCIEROS	0.00	0.00
54510	Apoyos financieros a intermediarios	0.00	0.00
54510-1	Apoyos financieros a intermediarios	0.00	0.00
54520	Apoyos financieros a ahorradores y deudores del sistema financiero nacional	0.00	0.00
54520-1	Apoyos financieros a ahorradores y deudores del sistema financiero nacional	0.00	0.00
55000	OTROS GASTOS Y PÉRDIDAS EXTRAORDINARIAS	0.00	0.00
55100	ESTIMACIONES, DEPRECIACIONES, DETERIOROS, OBSOLESCENCIA Y AMORTIZACIONES	0.00	0.00
55110	Estimaciones de pérdida por deterioro de activos circulantes	0.00	0.00
55120	Estimaciones de pérdida por deterioro de activo no circulante	0.00	0.00
55130	Depreciación de bienes inmuebles	0.00	0.00
55140	Depreciación de infraestructura	0.00	0.00
55150	Depreciación de bienes muebles	0.00	0.00
55160	Deterioro de bienes	0.00	0.00
55170	Amortización de activos intangibles	0.00	0.00
55180	Disminución de bienes por pérdida u obsolescencia	0.00	0.00
55200	PROVISIONES	0.00	0.00
55210	Provisiones de pasivos a corto plazo	0.00	0.00
55220	Provisiones de pasivos a largo plazo	0.00	0.00
55300	DISMINUCIÓN DE INVENTARIOS	0.00	0.00
55310	Disminución de inventarios de mercancías para venta	0.00	0.00
55320	Disminución de inventarios de mercancías terminadas	0.00	0.00
55330	Disminución de inventarios de mercancías en proceso de elaboración	0.00	0.00
55340	Disminución de inventarios de materias primas, materiales y suministros para producción	0.00	0.00
55350	Disminución de almacén de materiales y suministros de consumo	0.00	0.00
55900	OTROS GASTOS	0.00	0.00
55910	Gastos de ejercicios anteriores	0.00	0.00
55920	Pérdidas por responsabilidades	0.00	0.00
55930	Bonificaciones y descuentos otorgados	0.00	0.00
55940	Diferencias por tipo de cambio negativas	0.00	0.00
55950	Diferencias de cotizaciones negativas en valores negociables	0.00	0.00
55960	Resultado por posición monetaria	0.00	0.00
55970	Pérdidas por participación patrimonial	0.00	0.00
55980	Diferencias por reestructuración de deuda pública negativas	0.00	0.00
55990	Otros gastos varios	0.00	0.00
56000	INVERSIÓN PÚBLICA	0.00	0.00
56100	INVERSIÓN PÚBLICA NO CAPITALIZABLE	0.00	0.00
56110	Construcción en bienes no capitalizables	0.00	0.00
TOTAL DE GASTOS Y OTRAS PERDIDAS		22,309,017.65	42,542,835.35
RESULTADO DEL EJERCICIO (AHORRO/DESAHORRO)		9,052,208.06	14,661,315.22

Bajo protesta de decir verdad declaramos que los estados financieros y sus notas, son razonablemente correctos y son responsabilidad del emisor.

SELLO



JOSE DE JESUS SANCHEZ GONZALEZ
PRESIDENTE MUNICIPAL



PAULINA DELGADO CANO
ENCARGADA DE HACIENDA MUNICIPAL



MUNICIPIO SAN DIEGO DE ALEJANDRÍA
ESTADO ANALÍTICO DEL EJERCICIO DEL PRESUPUESTO DE EGRESOS
CLASIFICACIÓN POR OBJETO DEL GASTO (CAPÍTULO Y CONCEPTO)

CONCEPTO	EGRESOS					SUB EJERCICIO
	APROBADO	AMPLIACIONES/ (REDUCCIONES)	MODIFICADO	DEVENGADO	PAGADO	
Servicios personales	21,106,473.00	0.00	21,106,473.00	9,077,250.54	9,077,250.54	12,029,222.46
Remuneraciones al personal de carácter permanente	16,484,580.00	0.00	16,484,580.00	7,177,732.88	7,177,732.88	9,306,847.12
Remuneraciones al personal de carácter transitorio	1,680,000.00	0.00	1,680,000.00	1,345,113.85	1,345,113.85	334,886.15
Remuneraciones adicionales especiales	2,731,893.00	0.00	2,731,893.00	379,314.06	379,314.06	2,352,578.94
Seguridad social	0.00	0.00	0.00	0.00	0.00	0.00
Otras prestaciones sociales y económicas	210,000.00	0.00	210,000.00	175,089.75	175,089.75	34,910.25
Previsiones	0.00	0.00	0.00	0.00	0.00	0.00
Pago de estímulos a servidores públicos	0.00	0.00	0.00	0.00	0.00	0.00
Materiales y suministros	8,291,640.00	0.00	8,291,640.00	5,100,242.28	5,100,242.28	3,191,397.72
Materiales de administración, emisión de documentos y artículos oficiales	681,840.00	0.00	681,840.00	319,323.33	319,323.33	362,516.67
Alimentos y utensilios	195,600.00	0.00	195,600.00	124,621.90	124,621.90	70,978.10
Materias primas y materiales de producción y comercialización	0.00	0.00	0.00	0.00	0.00	0.00
Materiales y artículos de construcción y de reparación	844,992.00	0.00	844,992.00	685,745.27	685,745.27	159,246.73
Productos químicos, farmacéuticos y de laboratorio	562,140.00	0.00	562,140.00	235,127.82	235,127.82	327,012.18
Combustibles, lubricantes y aditivos	4,200,000.00	0.00	4,200,000.00	2,462,022.46	2,462,022.46	1,737,977.54
Vestuario, blancos, prendas de protección y artículos deportivos	203,760.00	0.00	203,760.00	158,120.20	158,120.20	45,639.80
Materiales y suministros de seguridad	0.00	0.00	0.00	0.00	0.00	0.00
Herramientas, refacciones y accesorios menores	1,603,308.00	0.00	1,603,308.00	1,115,281.30	1,115,281.30	488,026.70
Servicios generales	11,887,486.00	0.00	11,887,486.00	5,641,506.55	5,641,506.55	6,245,979.45
Servicios básicos	7,710,072.00	0.00	7,710,072.00	3,601,326.41	3,601,326.41	4,108,745.59
Servicios de arrendamiento	0.00	0.00	0.00	50,853.24	50,853.24	-50,853.24
Servicios profesionales, científicos, técnicos y otros servicios	907,968.00	0.00	907,968.00	391,669.43	391,669.43	516,298.57
Servicios financieros, bancarios y comerciales	1,002,921.00	0.00	1,002,921.00	421,146.30	421,146.30	581,774.70
Servicios de instalación, reparación, mantenimiento y conservación	481,572.00	0.00	481,572.00	209,721.91	209,721.91	271,850.09
Servicios de comunicación social y publicidad	17,604.00	0.00	17,604.00	19,406.80	19,406.80	-1,802.80
Servicios de traslado y viáticos	226,345.00	0.00	226,345.00	103,320.55	103,320.55	123,024.45
Servicios oficiales	1,200,000.00	0.00	1,200,000.00	689,240.91	689,240.91	510,759.09
Otros servicios generales	341,004.00	0.00	341,004.00	154,821.00	154,821.00	186,183.00
Transferencias, asignaciones, subsidios y otras ayudas	3,783,372.00	0.00	3,783,372.00	2,490,018.28	2,490,018.28	1,293,353.72
Transferencias internas y asignaciones al sector público	0.00	0.00	0.00	0.00	0.00	0.00
Transferencias al resto del sector público	0.00	0.00	0.00	0.00	0.00	0.00
Subsidios y subvenciones	0.00	0.00	0.00	0.00	0.00	0.00
Ayudas sociales	3,618,132.00	0.00	3,618,132.00	2,407,398.28	2,407,398.28	1,210,733.72
Pensiones y jubilaciones	165,240.00	0.00	165,240.00	82,620.00	82,620.00	82,620.00
Transferencias a fideicomisos, mandatos y otros análogos	0.00	0.00	0.00	0.00	0.00	0.00
Transferencias a la seguridad social	0.00	0.00	0.00	0.00	0.00	0.00
Donativos	0.00	0.00	0.00	0.00	0.00	0.00
Transferencias al exterior	0.00	0.00	0.00	0.00	0.00	0.00
Bienes muebles, inmuebles e intangibles	1,362,091.00	0.00	1,362,091.00	352,891.64	352,891.64	1,009,199.36
Mobiliario y equipo de administración	94,993.00	0.00	94,993.00	92,888.00	92,888.00	2,105.00
Mobiliario y equipo educacional y recreativo	18,000.00	0.00	18,000.00	9,280.00	9,280.00	8,720.00
Equipo instrumental médico y de laboratorio	6,018.00	0.00	6,018.00	0.00	0.00	6,018.00
Vehículos y equipo de transporte	0.00	0.00	0.00	0.00	0.00	0.00
Equipo de defensa y seguridad	0.00	0.00	0.00	0.00	0.00	0.00
Maquinaria, otros equipos y herramientas	1,243,080.00	0.00	1,243,080.00	236,823.64	236,823.64	1,006,256.36
Activos biológicos	0.00	0.00	0.00	0.00	0.00	0.00
Bienes inmuebles	0.00	0.00	0.00	0.00	0.00	0.00
Activos intangibles	0.00	0.00	0.00	13,900.00	13,900.00	-13,900.00
Inversión pública	3,301,662.00	0.00	3,301,662.00	344,856.70	344,856.70	2,956,805.30
Obra pública en bienes de dominio público	3,301,662.00	0.00	3,301,662.00	344,856.70	344,856.70	2,956,805.30
Obra pública en bienes de dominio propios	0.00	0.00	0.00	0.00	0.00	0.00
Proyectos productivos y acciones de fomento	0.00	0.00	0.00	0.00	0.00	0.00
Inversiones financieras y otras provisiones	0.00	0.00	0.00	0.00	0.00	0.00
Inversiones para el fomento de actividades productivas	0.00	0.00	0.00	0.00	0.00	0.00
Acciones y participaciones de capital	0.00	0.00	0.00	0.00	0.00	0.00
Compra de títulos y valores	0.00	0.00	0.00	0.00	0.00	0.00
Concesión de préstamos	0.00	0.00	0.00	0.00	0.00	0.00
Inversiones en fideicomisos, mandatos y otros análogos	0.00	0.00	0.00	0.00	0.00	0.00
Otras inversiones financieras	0.00	0.00	0.00	0.00	0.00	0.00
Provisiones para contingencias y otras erogaciones especiales	0.00	0.00	0.00	0.00	0.00	0.00
Participaciones y aportaciones	0.00	0.00	0.00	0.00	0.00	0.00
Participaciones	0.00	0.00	0.00	0.00	0.00	0.00
Aportaciones	0.00	0.00	0.00	0.00	0.00	0.00
Convenios	0.00	0.00	0.00	0.00	0.00	0.00
Deuda pública	898,134.00	0.00	898,134.00	0.00	0.00	898,134.00
Amortización de la deuda pública	898,134.00	0.00	898,134.00	0.00	0.00	898,134.00
Intereses de la deuda pública	0.00	0.00	0.00	0.00	0.00	0.00
Comisiones de la deuda pública	0.00	0.00	0.00	0.00	0.00	0.00
Gastos de la deuda pública	0.00	0.00	0.00	0.00	0.00	0.00
Costo por coberturas	0.00	0.00	0.00	0.00	0.00	0.00
Ayudas financieras	0.00	0.00	0.00	0.00	0.00	0.00
Adeudos de ejercicios anteriores (adeñás)	0.00	0.00	0.00	0.00	0.00	0.00
TOTAL DEL GASTO	50,630,858.00	0.00	50,630,858.00	23,006,765.99	23,006,765.99	27,624,092.01

Yo, el suscrito, por la verdad declaramos que los estados financieros y sus notas, son razonablemente correctos y son responsabilidad del emisor.



JOSE DE JESUS SANCHEZ GONZALEZ
PRESIDENTE MUNICIPAL

PAULINA DELGADO CANO
ENCARGADA DE HACIENDA MUNICIPAL



000026